

Εβδομαδιαία Ανάλυση Ελληνικής Αγοράς Ηλεκτρικής Ενέργειας (Η.Ε.Π.*)

1. Ο.Τ.Σ (Μέσοι Όροι)
2. ΟΤΣ vs. Ζήτηση (Επίπεδο Η.Ε.Π*)
3. Ζήτηση Ηλεκτρικής Ενέργειας (Μ.Ο)
4. Διαγράμματα

Εβδομαδιαίο Σχόλιο: Το επτάημερο που διανύσαμε χαρακτηρίστηκε από την επιστροφή σε λειτουργία Λιγνιτικών Μονάδων που έλειπαν από το Σύστημα είτε λόγω βλάβης είτε λόγω προγραμματισμένης συντήρησης. Επίσης χαρακτηριστική ήταν η μείωση της Ζήτησης σε σχέση με το προηγούμενο διάστημα λόγω βελτίωσης των καιρικών συνθηκών (μέση ωριαία Ζήτηση στα 6.213 MW, μειωμένη κατά 9%). Αυτοί οι δύο παράγοντες συνετέλεσαν στο να υπάρξει αισθητή μείωση της Ο.Τ.Σ. (μέσος όρος εβδομάδας στα 56,05 €/MWh, χαμηλότερα κατά 12,69% σε σχέση με την προηγούμενη ανάλυσή μας). Στα σημαντικά γεγονότα της εβδομάδας η μείωση από το Σάββατο 28/2 και μετά των υποχρεωτικών εγχύσεων από Υδροηλεκτρικούς σταθμούς που αναμένεται να επηρεάσει προς τα πάνω τις τιμές την πρώτη εβδομάδα της άνοιξης. Κλείνοντας ο Μάρτιος ξεκινάει με την τιμή για Κυριακή στα 51,45 €/MWh, δείχνοντας τον δρόμο για την καινούργια περίοδο. Λογικά σε μηνιαίο μέσο όρο θα κινηθούμε λίγο χαμηλότερα από τον Φεβρουάριο ο οποίος έκλεισε στα 56,92 €/MWh.

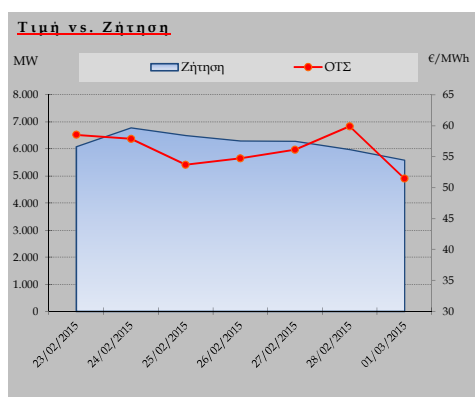
* Η.Ε.Π.: Ημερήσιος Ενεργειακός Προγραμματισμός

1. Οριακή Τιμή Συστήματος (Ημερήσιοι Μέσοι Όροι)

Ημ/νία	Ο.Τ.Σ** (€/MWh)
23/02/2015	58,53
24/02/2015	57,90
25/02/2015	53,70
26/02/2015	54,72
27/02/2015	56,12
28/02/2015	59,90
01/03/2015	51,45
Μέσος Όρος Εβδομάδας	56,05

** Ο.Τ.Σ: Οριακή Τιμή Συστήματος
Σαβ/κο

2. Διακόμηση ΟΤΣ σε σχέση με την Ζήτηση (σε Μ.Ο)



Source: www.admie.gr

Εξέλιξη ΟΤΣ σε σχέση με την προηγούμενη εβδομάδα (€/MWh)		
Weekly Av.	56,05	-12,69%
MtD	56,96	6,31%
YtD	59,57	1,20%

Source: www.e-ntelligence.gr
(MtD: Month to Date Average, YtD: Year to Date Average)

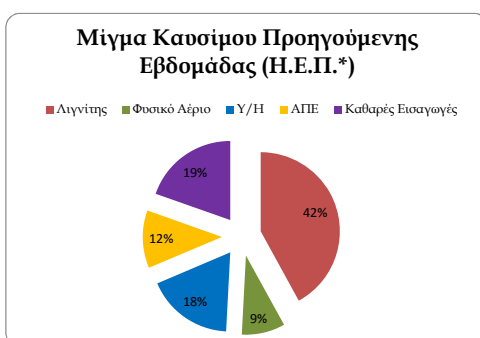
Εξέλιξη Ζήτησης σε σχέση με την προηγούμενη εβδομάδα (MW)		
Weekly Av.	6.213	-9,72%
MtD	6.572	2,25%
YtD	6.506	0,88%

Source: www.e-ntelligence.gr
(MtD: Month to Date Average, YtD: Year to Date Average)

3. Ζήτηση Ηλεκτρικής Ενέργειας (Ημερήσιοι Μέσοι Όροι, Με απώλειες)

Ημ/νία	Μέσος Όρος Ημερήσιας Ζήτησης (MW)
23/02/2015	6.082
24/02/2015	6.780
25/02/2015	6.492
26/02/2015	6.296
27/02/2015	6.281
28/02/2015	5.972
01/03/2015	5.587
Μέσος Όρος Εβδομάδας	6.213

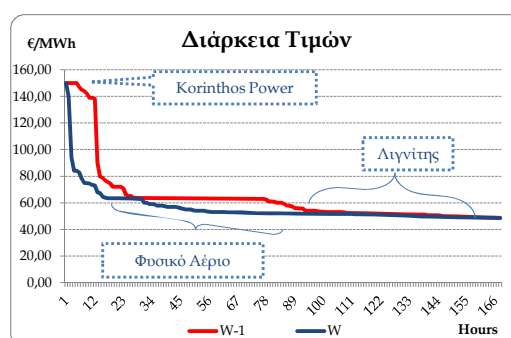
Source: www.admie.gr
Σαβ/κο



Source: www.lagie.gr

* Η.Ε.Π.: Ημερήσιος Ενεργειακός Προγραμματισμός

4. Διαγράμματα



Source: www.lagie.gr

Χορηγός Έκδοσης: 'Δέλτα Energy' Προϊόντα & Υπηρεσίες Εξοικονόμησης Ενέργειας

Δράκου 23, 117 42, Κουκάκι, Αθήνα
τηλ: 210 - 92 10 702
sales@deltaenergy.gr
www.deltaenergy.gr



Disclaimer: This content does not provide proposal for trading and is only the outcome of historical, statistical and empirical analysis. E-ntelligence Consultants will not carry any responsibility from any trading decisions or any other actions third parties may enter to after reading this forecast. This material serves only informative purposes, and it should not be copied, reproduced or re-distributed without the written consent of E-ntelligence Consultants.