

Εβδομαδιαία Ανάλυση Ελληνικής Αγοράς Ηλεκτρικής Ενέργειας (Η.Ε.Π.*)

1. Ο.Τ.Σ (Μέσοι Όροι)
2. ΟΤΣ vs. Ζήτηση (Επίπεδο Η.Ε.Π*)
3. Ζήτηση Ηλεκτρικής Ενέργειας (Μ.Ο)
4. Διαγράμματα

* Η.Ε.Π.: Ημερήσιος Ενεργειακός Προγραμματισμός

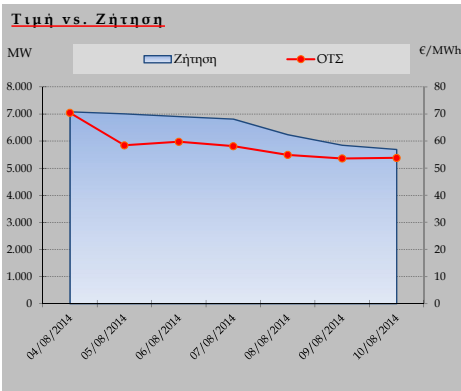
Εβδομαδιαίο Σχόλιο: Μικρή πτώση παρατηρήθηκε το περασμένο επιταήμερο για την Οριακή Τιμή Συστήματος. Ο μέσος όρος εβδομάδας έκλεισε στα 58,43 €/MWh αποδυναμωμένος κατά 3,31% σε σχέση με την προηγούμενη ανάλυσή μας. Η κύρια αιτία ήταν το αισθητά χαμηλότερο φορτίο (πτώση 6% από εβδομάδα σε εβδομάδα) και οι πιέσεις στην τιμή θα ήταν μεγαλύτερες εάν δεν αποουσίαζαν με βλάβη οι Λιγνιτικές Μονάδες Αγ. Δημήτριος Ι και Καρδιά ΙΙ. Όσον αφορά στο μίγμα καυσίμων δεν παρατηρείται καμία σχεδόν μεταβολή με τα Λιγνιτικά να συμμετέχουν σταθερά με 45%, τα Φυσικά Αέρια με 12%, οι ΑΠΕ με 14%, τα Υ/Η με 8% και οι εισαγωγές λίγο αποδυναμωμένες με 21%. Αξιοσημείωτο είναι το γεγονός πως για την Κυριακή 10/8 για πρώτη φορά από την επαναιετοργία του καλωδίου με την Ιταλία (17/7) παρατηρήθηκαν εξαγωγές λόγω αυξημένων τιμών στην ζώνη Brindisi που συνδέεται η χώρα μας.

1. Οριακή Τιμή Συστήματος (Ημερήσιοι Μέσοι Όροι)

Ημ/νία	Ο.Τ.Σ** (€/MWh)
04/08/2014	70,42
05/08/2014	58,44
06/08/2014	59,75
07/08/2014	58,12
08/08/2014	54,89
09/08/2014	53,57
10/08/2014	53,79
Μέσος Όρος Εβδομάδας	58,43

** Ο.Τ.Σ: Οριακή Τιμή Συστήματος

Σαβ/κο



Source: www.admie.gr

2. Διακόμηση ΟΤΣ σε σχέση με την Ζήτηση (σε Μ.Ο)

Εξέλιξη ΟΤΣ σε σχέση με την προηγούμενη εβδομάδα (€/MWh)		
Weekly Av.	58,43	-3,31%
MtD	58,26	0,66%
YtD	56,95	0,09%

Source: www.e-ntelligence.gr

(MtD: Month to Date Average, YtD: Year to Date Average)

Εξέλιξη Ζήτησης σε σχέση με την προηγούμενη εβδομάδα (MW)		
Weekly Av.	6.516	-5,90%
MtD	6.509	0,23%
YtD	5.805	0,41%

Source: www.e-ntelligence.gr

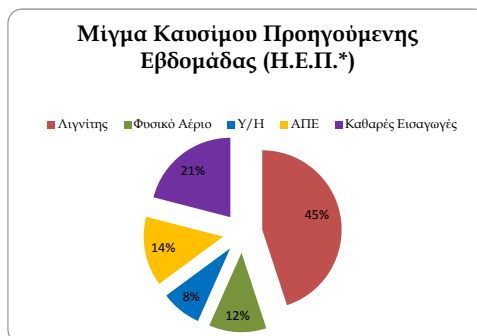
(MtD: Month to Date Average, YtD: Year to Date Average)

3. Ζήτηση Ηλεκτρικής Ενέργειας (Ημερήσιοι Μέσοι Όροι, Με απώλειες)

Ημ/νία	Μέσος Όρος Ημερήσιας Ζήτησης (MW)
04/08/2014	7.088
05/08/2014	7.009
06/08/2014	6.911
07/08/2014	6.814
08/08/2014	6.241
09/08/2014	5.851
10/08/2014	5.694
Μέσος Όρος Εβδομάδας	6.516

Source: www.admie.gr

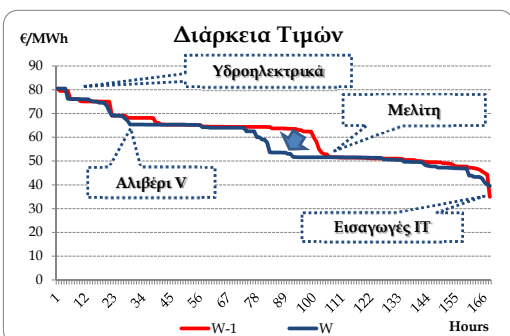
Σαβ/κο



Source: www.lagie.gr

* Η.Ε.Π.: Ημερήσιος Ενεργειακός Προγραμματισμός

4. Διαγράμματα



Source: www.lagie.gr

Disclaimer: This content does not provide proposal for trading and is only the outcome of historical, statistical and empirical analysis. E-ntelligence Consultants will not carry any responsibility from any trading decisions or any other actions third parties may enter to after reading this forecast. This material serves only informative purposes, and it should not be copied, reproduced or re-distributed without the written consent of E-ntelligence Consultants.