

Εβδομαδιαία Ανάλυση Ελληνικής Αγοράς Ηλεκτρικής Ενέργειας (Η.Ε.Π.*)

1. Ο.Τ.Σ (Μέσοι Όροι)
2. ΟΤΣ vs. Ζήτηση (Επίπεδο Η.Ε.Π*)
3. Ζήτηση Ηλεκτρικής Ενέργειας (Μ.Ο)
4. Διαγράμματα

* Η.Ε.Π.: Ημερήσιος Ενεργειακός Προγραμματισμός

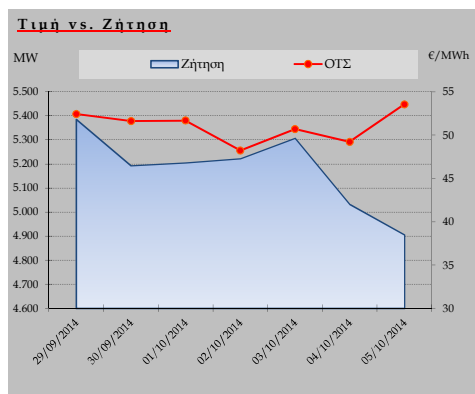
Εβδομαδιαίο Σχόλιο: Πολύ αποδοναμωμένη η ΟΤΣ για την πρώτη εβδομάδα του Οκτωβρίου, όπως είχαμε προβλέψει. Τα χαμηλά φορτία, για την ακρίβεια τα χαμηλότερα σε μέσους όρους από τα μέσα του Μαΐου, σε συνδυασμό με την ενίσχυση της παραγωγής από Α.Π.Ε. οδήγησαν τις τιμές σε πολύ χαμηλά επίπεδα (-4,77%, @51,05 €/MWh). Εντοπιστικό είναι πως για το επιταίμερο που μας πέρασε το 45% του φορτίου του Ελληνικού Συστήματος καλύφθηκε από μηδενικές προσφορές (ΑΠΕ, Εισαγωγές, Υδροηλεκτρικά - Υ/Η). Οι Λιγνιτικές Μονάδες παρόλο που κάποιες από αυτές εμφάνισαν προβλήματα για την Κυριακή 5/10 (Καρδιά Ι) συνεχίζουν να καλύπτουν το ίδιο ποσοστό φορτίου (47%) σε σχέση με την προηγούμενη ανάλυση μας, δοθέντος όμως της μείωσης του φορτίου (-4,58% week over week) αντιλαμβανόμαστε την μείωση της καθαρής παραγωγής τους. Το ίδιο ισχύει και για τις μονάδες Φυσικού Αερίου οι οποίες διατηρούν ένα μερίδιο αγοράς στο 8%, όμως η καθαρή παραγωγή τους μειώνεται αισθητά. Τέλος για ολόκληρο το επιταίμερο απουσίαζε η διασύνδεση με την Ιταλία λόγω τεχνικού θέματος, το οποίο όμως σύμφωνα με τις τελευταίες ανακοινώσεις λύθηκε και το καλώδιο επιστρέφει σε κανονική εμπορική λειτουργία από την Δευτέρα 6/10.

1. Οριακή Τιμή Συστήματος (Ημερήσιοι Μέσοι Όροι)

Ημ/νία	Ο.Τ.Σ** (€/MWh)
29/09/2014	52,42
30/09/2014	51,60
01/10/2014	51,67
02/10/2014	48,20
03/10/2014	50,69
04/10/2014	49,22
05/10/2014	53,54
Μέσος Όρος Εβδομάδας	51,05

** Ο.Τ.Σ: Οριακή Τιμή Συστήματος
Σαβ/κο

2. Διακόμηση ΟΤΣ σε σχέση με την Ζήτηση (σε Μ.Ο)



Source: www.admie.gr

Εξέλιξη ΟΤΣ σε σχέση με την προηγούμενη εβδομάδα (€/MWh)		
Weekly Av.	51,05	-4,77%
MtD	50,66	-10,49%
YtD	56,78	-0,27%

Source: www.e-ntelligence.gr
(MtD: Month to Date Average, YtD: Year to Date Average)

Εξέλιξη Ζήτησης σε σχέση με την προηγούμενη εβδομάδα (MW)		
Weekly Av.	5.178	-4,58%
MtD	5.134	-8,23%
YtD	5.815	-0,28%

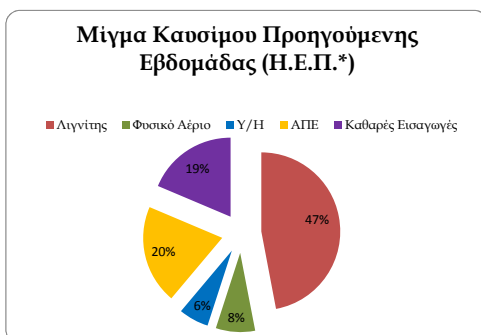
Source: www.e-ntelligence.gr
(MtD: Month to Date Average, YtD: Year to Date Average)

3. Ζήτηση Ηλεκτρικής Ενέργειας (Ημερήσιοι Μέσοι Όροι, Με απώλειες)

Ημ/νία	Μέσος Όρος Ημερήσιας Ζήτησης (MW)
29/09/2014	5.385
30/09/2014	5.192
01/10/2014	5.205
02/10/2014	5.221
03/10/2014	5.307
04/10/2014	5.032
05/10/2014	4.905
Μέσος Όρος Εβδομάδας	5.178

Source: www.admie.gr

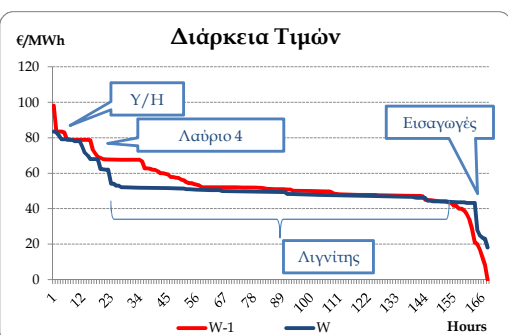
Σαβ/κο



Source: www.laigie.gr

* Η.Ε.Π.: Ημερήσιος Ενεργειακός Προγραμματισμός

4. Διαγράμματα



Source: www.laigie.gr

Χορηγός Έκδοσης: 'Δέλτα Energy' Προϊόντα & Υπηρεσίες Εξοικονόμησης Ενέργειας

Δράκου 23, 117 42, Κουκάκι, Αθήνα
τηλ: 210 - 92 10 702
sales@deltaenergy.gr
www.deltaenergy.gr



Disclaimer: This content does not provide proposal for trading and is only the outcome of historical, statistical and empirical analysis. E-ntelligence Consultants will not carry any responsibility from any trading decisions or any other actions third parties may enter to after reading this forecast. This material serves only informative purposes, and it should not be copied, reproduced or re-distributed without the written consent of E-ntelligence Consultants.