

## Εβδομαδιαία Ανάλυση Ελληνικής Αγοράς Ηλεκτρικής Ενέργειας (Η.Ε.Π.\*)

1. Ο.Τ.Σ (Μέσοι Όροι)
2. ΟΤΣ vs. Ζήτηση (Επίπεδο Η.Ε.Π\*)
3. Ζήτηση Ηλεκτρικής Ενέργειας (Μ.Ο)
4. Διαγράμματα

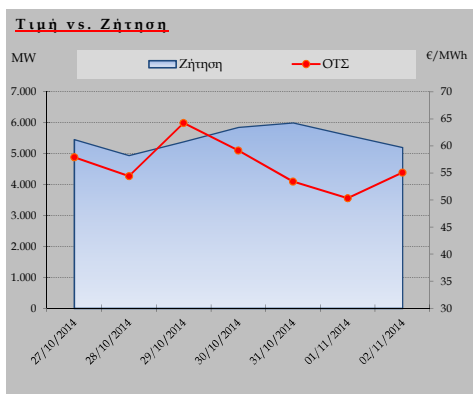
\* Η.Ε.Π.: Ημερήσιος Ενεργειακός Προγραμματισμός

**Εβδομαδιαίο Σχόλιο:** Εξ' αιτίας κυρίως της απουσίας Λιγνιτικών Μονάδων όπως ο Άγιος Δημήτριος I & II, κατά το περασμένο επιταχμένο αλλά και λόγω αύξησης των φορτίων σε εβδομαδιαίο επίπεδο (+ 4,22%), είχαμε άνοδο της μέσης τιμής της Οριακής Τιμής Συστήματος (Ο.Τ.Σ.) κατά 8,71% στα 56,36 €/MWh. Οι προαναφερθείσες Λιγνιτικές Μονάδες απουσίασαν από την επίλυση του ΗΕΠ λόγω προγραμματισμένης συντήρησης, όμως παρουσιάστηκε βλάβη και στην Μονάδα Πτολεμαίδα III με συνέπεια να τεθεί εκτός λειτουργίας για λίγες μέρες. Επιπλέον είχαμε και μια μικρή πώση του μεριδίου αγοράς των Α.Π.Ε προσθέτωντας ακόμη έναν παράγοντα αύξησης των τιμών. Στο διάγραμμα διάρκειας των τιμών φαίνεται ξεκάθαρα η μετατόπιση της καμπύλης προς μεγαλύτερες τιμές λόγω των λιγότερων ωρών που ορίζονται από Λιγνιτικές Μονάδες υπέρ των Μονάδων Φυσικού Αερίου. Συνέπεια αυτού είναι το γεγονός πως το μερίδιο αγοράς για τις Μονάδες Φυσικού Αερίου από 5% κατά την προηγούμενη ανάλυσή μας ανεβαίνει στο 9%, ενώ αυτό των Λιγνιτικών από 53% πέφτει στο 46%. Τέλος αξίζει να αναφερθούμε στην αρχή του Νοεμβρίου που έδωσε μια πολύ χαμηλή μέρα το Σάββατο 1/11 αλλά για την Κυριακή 2/11 η ΟΤΣ επεφύλασε μεγαλύτερα επίπεδα. Στις πρώτες δύο μέρες του μήνα εμφανίζονται αυξημένες οι εισαγωγές από τα βόρεια σύνορα σε σχέση με τον Οκτώβριο.

### 1. Οριακή Τιμή Συστήματος (Ημερήσιοι Μέσοι Όροι)

Ημ/νία	Ο.Τ.Σ** (€/MWh)
27/10/2014	57,92
28/10/2014	54,41
29/10/2014	64,26
30/10/2014	59,13
31/10/2014	53,41
01/11/2014	50,31
02/11/2014	55,06
<b>Μέσος Όρος Εβδομάδας</b>	<b>56,36</b>

\*\* Ο.Τ.Σ.: Οριακή Τιμή Συστήματος  
Σαβ/κο



Source: www.admie.gr

### 2. Διακόμηση ΟΤΣ σε σχέση με την Ζήτηση (σε Μ.Ο)

Εξέλιξη ΟΤΣ σε σχέση με την προηγούμενη εβδομάδα (€/MWh)		
Weekly Av.	↑ 56,36	8,71%
MtD	↑ 51,86	0,04%
YtD	↓ 56,64	-0,01%

Source: www.e-ntelligence.gr  
(MtD: Month to Date Average, YtD: Year to Date Average)

Εξέλιξη Ζήτησης σε σχέση με την προηγούμενη εβδομάδα (MW)		
Weekly Av.	↑ 5.490	4,22%
MtD	↑ 5.794	9,99%
YtD	↓ 5.766	-0,08%

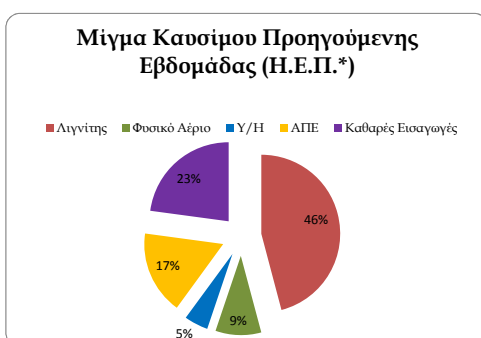
Source: www.e-ntelligence.gr  
(MtD: Month to Date Average, YtD: Year to Date Average)

### 3. Ζήτηση Ηλεκτρικής Ενέργειας (Ημερήσιοι Μέσοι Όροι, Με απώλειες)

Ημ/νία	Μέσος Όρος Ημερήσιας Ζήτησης (MW)
27/10/2014	5.458
28/10/2014	4.940
29/10/2014	5.388
30/10/2014	5.853
31/10/2014	5.998
01/11/2014	5.589
02/11/2014	5.201
<b>Μέσος Όρος Εβδομάδας</b>	<b>5.490</b>

Source: www.admie.gr

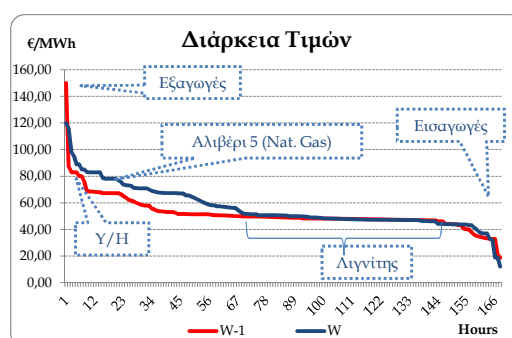
Σαβ/κο



Source: www.laigie.gr

\* Η.Ε.Π.: Ημερήσιος Ενεργειακός Προγραμματισμός

### 4. Διαγράμματα



Source: www.laigie.gr

## Χορηγός Έκδοσης: 'Δέλτα Energy' Προϊόντα & Υπηρεσίες Εξοικονόμησης Ενέργειας

Δράκου 23, 117 42, Κουκάκι, Αθήνα  
τηλ: 210 - 92 10 702  
sales@deltaenergy.gr  
[www.deltaenergy.gr](http://www.deltaenergy.gr)



*Disclaimer: This content does not provide proposal for trading and is only the outcome of historical, statistical and empirical analysis. E-ntelligence Consultants will not carry any responsibility from any trading decisions or any other actions third parties may enter to after reading this forecast. This material serves only informative purposes, and it should not be copied, reproduced or re-distributed without the written consent of E-ntelligence Consultants.*