

## Εβδομαδιαία Ανάλυση Ελληνικής Αγοράς Ηλεκτρικής Ενέργειας (Η.Ε.Π.\*)

1. Ο.Τ.Σ (Μέσοι Όροι)
2. ΟΤΣ vs. Ζήτηση (Επίπεδο Η.Ε.Π\*)
3. Ζήτηση Ηλεκτρικής Ενέργειας (Μ.Ο)
4. Διαγράμματα

**Εβδομαδιαίο Σχόλιο:** Η βελτίωση των καιρικών συνθηκών οδήγησε κατά το προηγούμενο επιταίμερο σε μείωση της μέσης ωριαίας Ζήτησης κατά 3%, στα 6.601 MW/h με συνέπεια να πιεστεί προς τα κάτω και η Οριακή Τιμή Συστήματος (Ο.Τ.Σ.) και να κλείσει σε εβδομαδιαίο επίπεδο στα 61,74 €/MWh, χαμηλότερα κατά 7% σε σχέση με την προηγούμενη ανάλυση μας. Στην διαμόρφωση χαμηλότερων τιμών βοήθησε και το γεγονός πως οι Λιγνιτικές Μονάδες δούλεψαν περισσότερο, ανεβάζοντας έτσι το ποσοστό τους στο μίγμα καυσίμου από το 39% στο 43%. Αυτό συνέβη κυρίως με την επιστροφή από προγραμματισμένη συντήρηση της Μονάδας Αγίος Δημήτριος Ι. Από την άλλη μεριά οι Μονάδες Φοσικού Αερίου και οι Α.Π.Ε. συνεχίζουν με σχεδόν ίδιο ποσοστό συμμετοχής (18% και 13% αντίστοιχα). Για μια ακόμη εβδομάδα ο ρόλος των εισαγωγών ενέργειας κρίνεται κρίσιμος, όχι τόσο για την επάρκεια του Συστήματος, όσο για την διαμόρφωση των τιμών εφόσον καλύπτουν το 22% της Ζήτησης. Η ανώτατη τιμή κατά την εβδομάδα που μας πέρασε ήταν στα 80,00 €/MWh και τέθηκε από Υδροηλεκτρικά εργοστάσια. Η κατώτατη αντίστροφα ήταν στο 1 €/MWh και τέθηκε από εισαγωγές από την γειτονική Ιταλία.

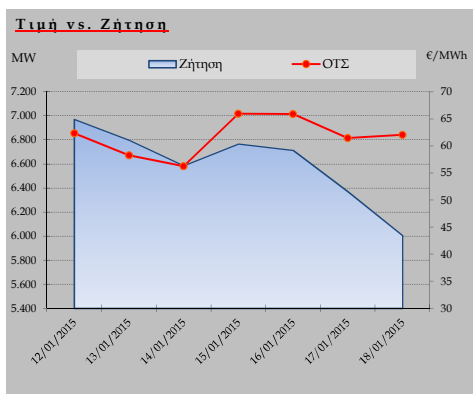
\* Η.Ε.Π.: Ημερήσιος Ενεργειακός Προγραμματισμός

### 1. Οριακή Τιμή Συστήματος (Ημερήσιοι Μέσοι Όροι)

Ημ/νία	Ο.Τ.Σ** (€/MWh)
12/01/2015	62,32
13/01/2015	58,27
14/01/2015	56,23
15/01/2015	65,97
16/01/2015	65,91
17/01/2015	61,48
18/01/2015	62,02
<b>Μέσος Όρος Εβδομάδας</b>	<b>61,74</b>

\*\* Ο.Τ.Σ.: Οριακή Τιμή Συστήματος  
Σαβ/κο

### 2. Διακόμηση ΟΤΣ σε σχέση με την Ζήτηση (σε Μ.Ο)



Source: www.admie.gr

Εξέλιξη ΟΤΣ σε σχέση με την προηγούμενη εβδομάδα (€/MWh)		
Weekly Av.	61,74	-7,08%
MtD	62,01	-0,28%
YtD	62,01	-0,28%

Source: www.e-ntelligence.gr  
(MtD: Month to Date Average, YtD: Year to Date Average)

Εξέλιξη Ζήτησης σε σχέση με την προηγούμενη εβδομάδα (MW)		
Weekly Av.	6.601	-3,13%
MtD	6.573	0,27%
YtD	6.573	0,27%

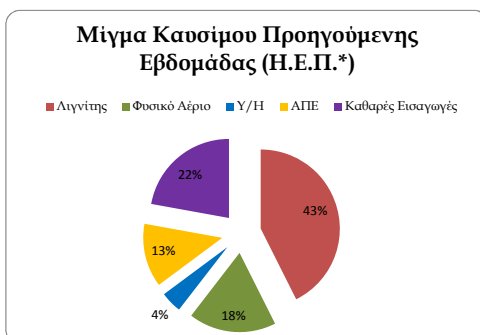
Source: www.e-ntelligence.gr  
(MtD: Month to Date Average, YtD: Year to Date Average)

### 3. Ζήτηση Ηλεκτρικής Ενέργειας (Ημερήσιοι Μέσοι Όροι, Με απώλειες)

Ημ/νία	Μέσος Όρος Ημερήσιας Ζήτησης (MW)
12/01/2015	6.970
13/01/2015	6.799
14/01/2015	6.584
15/01/2015	6.766
16/01/2015	6.712
17/01/2015	6.369
18/01/2015	6.004
<b>Μέσος Όρος Εβδομάδας</b>	<b>6.601</b>

Source: www.admie.gr

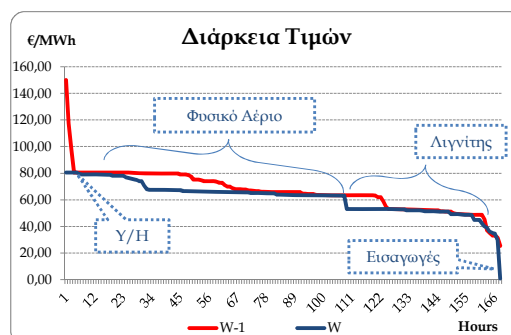
Σαβ/κο



Source: www.laigie.gr

\* Η.Ε.Π.: Ημερήσιος Ενεργειακός Προγραμματισμός

### 4. Διαγράμματα



Source: www.laigie.gr

## Χορηγός Έκδοσης: 'Δέλτα Energy' Προϊόντα & Υπηρεσίες Εξοικονόμησης Ενέργειας

Δράκου 23, 117 42, Κουκάκι, Αθήνα  
τηλ: 210 - 92 10 702  
sales@deltaenergy.gr  
[www.deltaenergy.gr](http://www.deltaenergy.gr)



*Disclaimer:* This content does not provide proposal for trading and is only the outcome of historical, statistical and empirical analysis. E-ntelligence Consultants will not carry any responsibility from any trading decisions or any other actions third parties may enter to after reading this forecast. This material serves only informative purposes, and it should not be copied, reproduced or re-distributed without the written consent of E-ntelligence Consultants.