

Εβδομαδιαία Ανάλυση Ελληνικής Αγοράς Ηλεκτρικής Ενέργειας (Η.Ε.Π.*)

1. Ο.Τ.Σ (Μέσοι Όροι)
2. ΟΤΣ vs. Ζήτηση (Επίπεδο Η.Ε.Π*)
3. Ζήτηση Ηλεκτρικής Ενέργειας (Μ.Ο)
4. Διαγράμματα

* Η.Ε.Π.: Ημερήσιος Ενεργειακός Προγραμματισμός

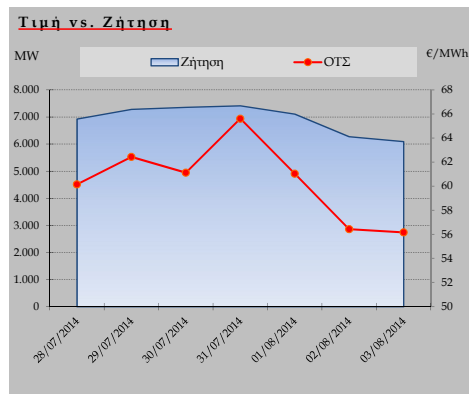
Εβδομαδιαίο Σχόλιο: Ο Ιούλιος έκλεισε με την τιμή σε επίπεδο μέσου όρου μήνα στα 65,73 €/MWh, ενώ οι πρώτες μέρες του Αυγούστου δείχνουν (αν και είναι λίγο νωρίς να κρίνουμε) πως το Σύστημα θα ισορροπήσει σε χαμηλότερες τιμές από εδώ και στο εξής. Έτσι με την κυριαρχία των εισαγωγών στο μίγμα καυσίμου να συνεχίζεται (καλύπτοντας το 1/4 της Ζήτησης) το μόνο που διαφοροποιεί την επίλυση του ΗΕΠ (Ημερήσιος Ενεργειακός Προγραμματισμός) από μέρα σε μέρα είναι η παραγωγή των ΑΠΕ και οι διαθεσιμότητες των Λιγνιτικών Μονάδων της ΔΕΗ. Κατά την εβδομάδα που μας πέρασε παρουσιάστηκαν προβλήματα στην Μονάδα Άγιος Δημήτριος Ι καθώς και στην Καρδιά ΙΙΙ και συνεπώς δόθηκε χώρος ώστε οι Μονάδες Φυσικού Αερίου να ανεβάσουν το ποσοστό τους στο μίγμα καυσίμου από το πολύ χαμηλό 6% κατά την προηγούμενη ανάλυση μας στο 12%. Αξιοσημείωτο είναι το γεγονός πως για κάποιες μέρες λόγω των χαμηλών τιμών στην γειτονική Τουρκία δεν πραγματοποιήθηκαν καθόλου εξαγωγές και η χώρα ήταν καθαρά εισαγωγική. Τέλος παρατηρούμε μια οριακή αύξηση της τιμής προσφοράς Υδροηλεκτρικής Παραγωγής από τα 79,50 στα 80,50 €/MWh.

1. Οριακή Τιμή Συστήματος (Ημερήσιοι Μέσοι Όροι)

Ημ/νία	Ο.Τ.Σ** (€/MWh)
28/07/2014	60,15
29/07/2014	62,44
30/07/2014	61,13
31/07/2014	65,62
01/08/2014	61,04
02/08/2014	56,44
03/08/2014	56,17
Μέσος Όρος Εβδομάδας	60,43

** Ο.Τ.Σ: Οριακή Τιμή Συστήματος
Σαβ/κο

2. Διακύμανση ΟΤΣ σε σχέση με την Ζήτηση (σε Μ.Ο)



Source: www.admie.gr

Εξέλιξη ΟΤΣ σε σχέση με την προηγούμενη εβδομάδα (€/MWh)		
Weekly Av.	60,43	6,39%
MtD	57,88	-12,61%
YtD	56,90	0,21%

Source: www.e-ntelligence.gr
(MtD: Month to Date Average, YtD: Year to Date Average)

Εξέλιξη Ζήτησης σε σχέση με την προηγούμενη εβδομάδα (MW)		
Weekly Av.	6.924	3,22%
MtD	6.494	-2,51%
YtD	5.782	0,68%

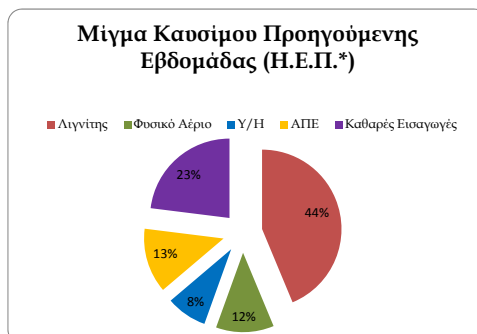
Source: www.e-ntelligence.gr
(MtD: Month to Date Average, YtD: Year to Date Average)

3. Ζήτηση Ηλεκτρικής Ενέργειας (Ημερήσιοι Μέσοι Όροι, Με απόλειες)

Ημ/νία	Μέσος Όρος Ημερήσιας Ζήτησης (MW)
28/07/2014	6.926
29/07/2014	7.283
30/07/2014	7.362
31/07/2014	7.418
01/08/2014	7.110
02/08/2014	6.275
03/08/2014	6.097
Μέσος Όρος Εβδομάδας	6.924

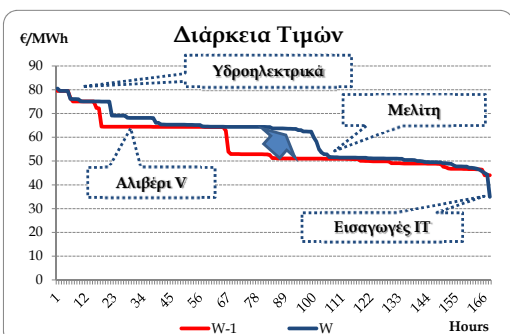
Source: www.admie.gr
Σαβ/κο

4. Διαγράμματα



Source: www.lagie.gr

* Η.Ε.Π.: Ημερήσιος Ενεργειακός Προγραμματισμός



Source: www.lagie.gr

Disclaimer: This content does not provide proposal for trading and is only the outcome of historical, statistical and empirical analysis. E-ntelligence Consultants will not carry any responsibility from any trading decisions or any other actions third parties may enter to after reading this forecast. This material serves only informative purposes, and it should not be copied, reproduced or re-distributed without the written consent of E-ntelligence Consultants.