

Εβδομαδιαία Ανάλυση Ελληνικής Αγοράς Ηλεκτρικής Ενέργειας (Η.Ε.Π.*)

1. Ο.Τ.Σ (Μέσοι Όροι)
2. ΟΤΣ vs. Ζήτηση (Επίπεδο Η.Ε.Π*)
3. Ζήτηση Ηλεκτρικής Ενέργειας (Μ.Ο)
4. Διαγράμματα

* Η.Ε.Π.: Ημερήσιος Ενεργειακός Προγραμματισμός

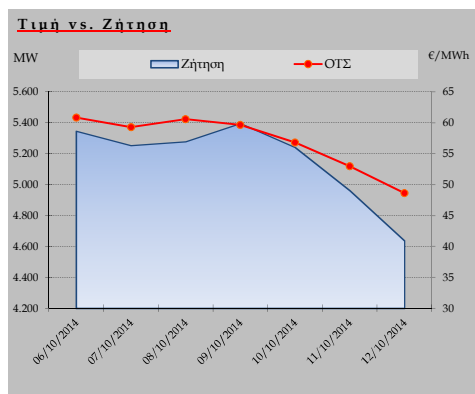
Εβδομαδιαίο Σχόλιο: Βασικό χαρακτηριστικό της εβδομάδας που μας πέρασε ήταν το γεγονός πως αντιστράφηκε η ροή ενέργειας στο Ελληνο-ιταλικό σύνορο. Λόγω των υψηλών τιμών ενέργειας στην Ιταλική αγορά, έγιναν αρκετές εξαγωγές (περισσότερο από κάθε άλλη εβδομάδα από την επαναλειτουργία του καλωδίου στα μέσα Ιουλίου) και παρατηρούμε πως η συνεισφορά των καθαρών εισαγωγών (εισαγωγές μείον εξαγωγές) στο μίγμα καυσίμου πέφτει στο 12%, από 19%-20% που είναι συνήθως. Αυτό είχε ως συνέπεια παρά τα σχετικά χαμηλά φορτία η Ο.Τ.Σ. να ανέβει κατά σχεδόν 12% σε σχέση με την προηγούμενη ανάλυση μας, στα 56,97 €/MWh σε επίπεδο επισημέρου. Η παραγωγή από Α.Π.Ε. κινήθηκε χαμηλότερα αυτή την εβδομάδα και συμμετείχε μόνο κατά 16% στην κάλυψη του φορτίου δίνοντας χώρο στις λιγνιτικές μονάδες (53% μερίδιο αγοράς από 47% στην προηγούμενη ανάλυση) καθώς και στις Μονάδες Φυσικού Αερίου (14% μερίδιο αγοράς από 8% στην προηγούμενη ανάλυση). Η Υδροηλεκτρική παραγωγή συνεχίζει σε πολύ χαμηλά επίπεδα με μερίδιο αγοράς μόνο 5%. Τέλος παρατηρούμε την ΟΤΣ να πλησιάζει ή ακόμη και να ξεπερνάει τα 100€/MWh σε κάποιες ώρες (3 - 4 στο σύνολο) λόγω των τιμολογημένων εξαγωγών προς Ιταλία.

1. Οριακή Τιμή Συστήματος (Ημερήσιοι Μέσοι Όροι)

Ημ/νία	Ο.Τ.Σ** (€/MWh)
06/10/2014	60,86
07/10/2014	59,30
08/10/2014	60,58
09/10/2014	59,64
10/10/2014	56,78
11/10/2014	52,99
12/10/2014	48,63
Μέσος Όρος Εβδομάδας	56,97

** Ο.Τ.Σ.: Οριακή Τιμή Συστήματος
Σαβ/κο

2. Διακόμηση ΟΤΣ σε σχέση με την Ζήτηση (σε Μ.Ο)



Source: www.admie.gr

Εξέλιξη ΟΤΣ σε σχέση με την προηγούμενη εβδομάδα (€/MWh)		
Weekly Av.	↑ 56,97	11,59%
MtD	↑ 54,34	7,26%
YtD	↑ 56,79	0,00%

Source: www.e-ntelligence.gr
(MtD: Month to Date Average, YtD: Year to Date Average)

Εξέλιξη Ζήτησης σε σχέση με την προηγούμενη εβδομάδα (MW)		
Weekly Av.	↓ 5.158	-0,39%
MtD	↑ 5.148	0,27%
YtD	↓ 5.798	-0,28%

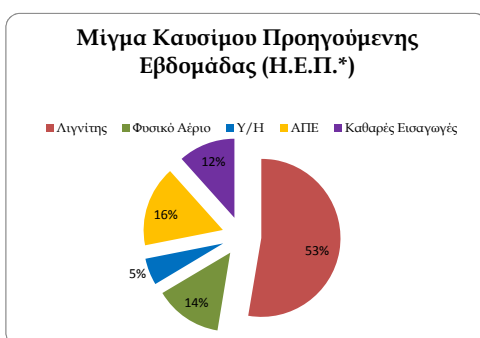
Source: www.e-ntelligence.gr
(MtD: Month to Date Average, YtD: Year to Date Average)

3. Ζήτηση Ηλεκτρικής Ενέργειας (Ημερήσιοι Μέσοι Όροι, Με απώλειες)

Ημ/νία	Μέσος Όρος Ημερήσιας Ζήτησης (MW)
06/10/2014	5.345
07/10/2014	5.253
08/10/2014	5.277
09/10/2014	5.395
10/10/2014	5.240
11/10/2014	4.960
12/10/2014	4.635
Μέσος Όρος Εβδομάδας	5.158

Source: www.admie.gr

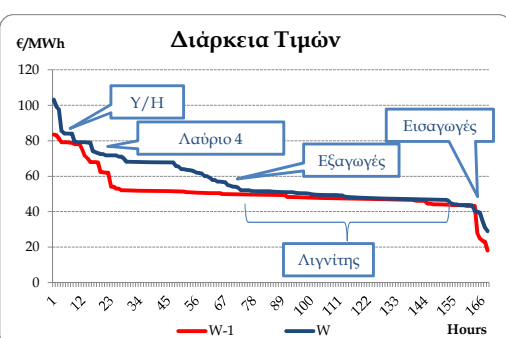
Σαβ/κο



Source: www.laigie.gr

* Η.Ε.Π.: Ημερήσιος Ενεργειακός Προγραμματισμός

4. Διαγράμματα



Source: www.laigie.gr

Χορηγός Έκδοσης: 'Δέλτα Energy' Προϊόντα & Υπηρεσίες Εξοικονόμησης Ενέργειας

Δράκου 23, 117 42, Κουκάκι, Αθήνα
τηλ: 210 - 92 10 702
sales@deltaenergy.gr
www.deltaenergy.gr



Disclaimer: This content does not provide proposal for trading and is only the outcome of historical, statistical and empirical analysis. E-ntelligence Consultants will not carry any responsibility from any trading decisions or any other actions third parties may enter to after reading this forecast. This material serves only informative purposes, and it should not be copied, reproduced or re-distributed without the written consent of E-ntelligence Consultants.