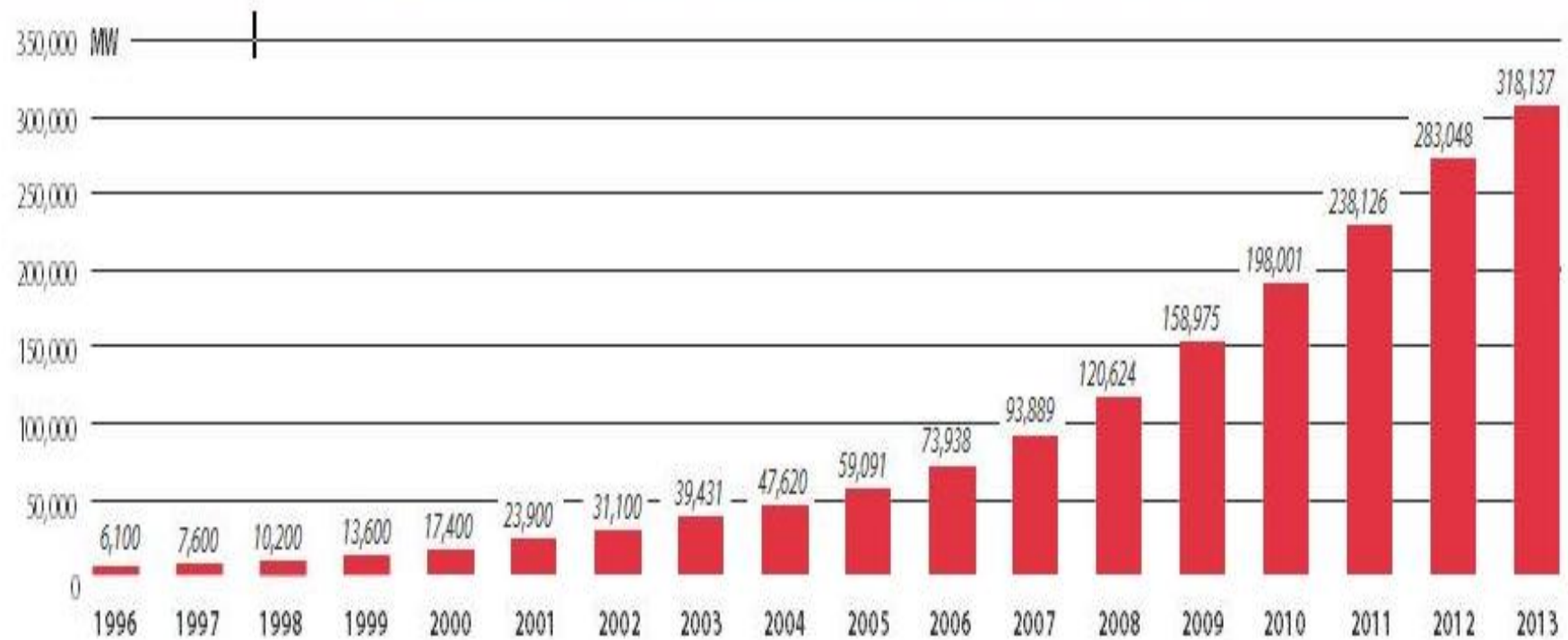


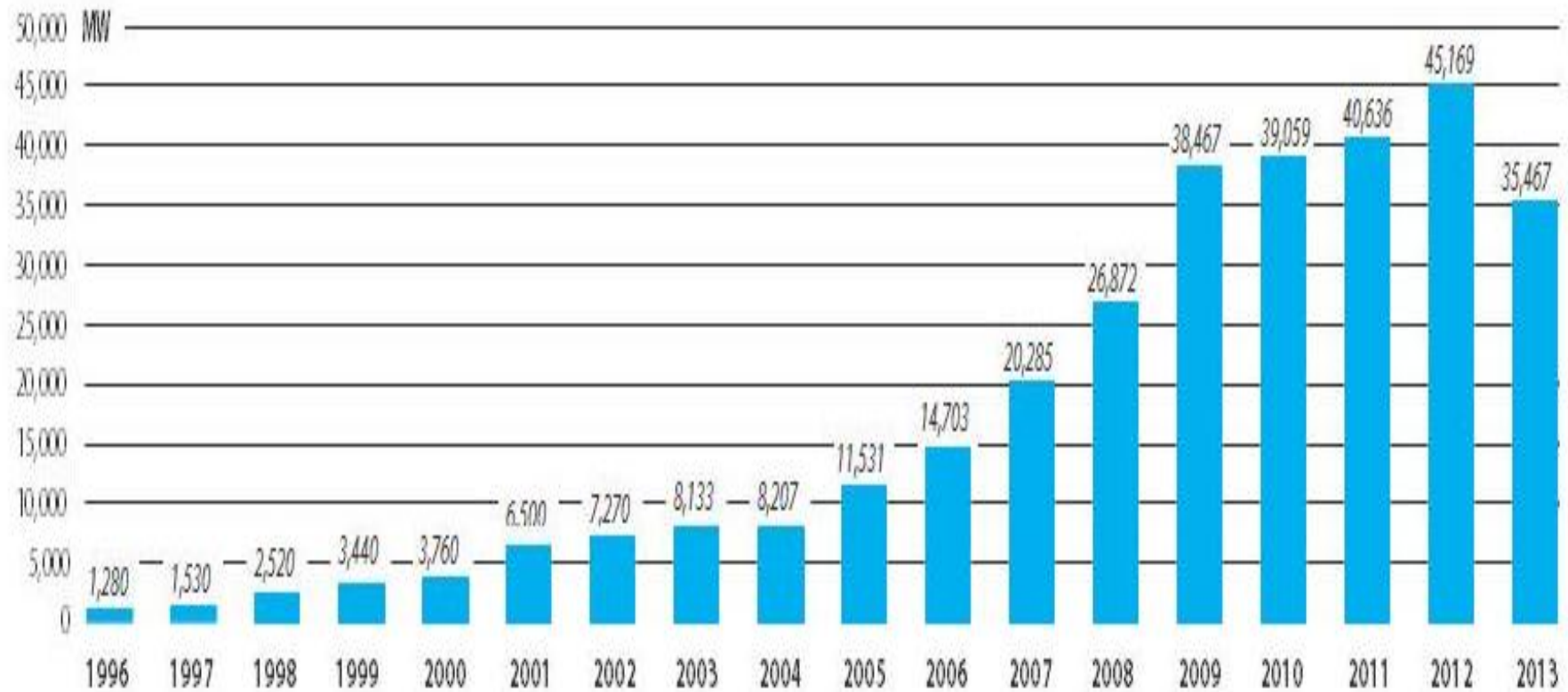
ΠΑΓΚΟΣΜΙΑ ΕΓΚΑΤΕΣΤΗΜΕΝΗ ΙΣΧΥΣ ΑΙΟΛΙΚΗΣ ΕΝΕΡΓΕΙΑΣ (ΑΘΡΟΙΣΤΙΚΑ)

GLOBAL CUMULATIVE INSTALLED WIND CAPACITY 1996-2013

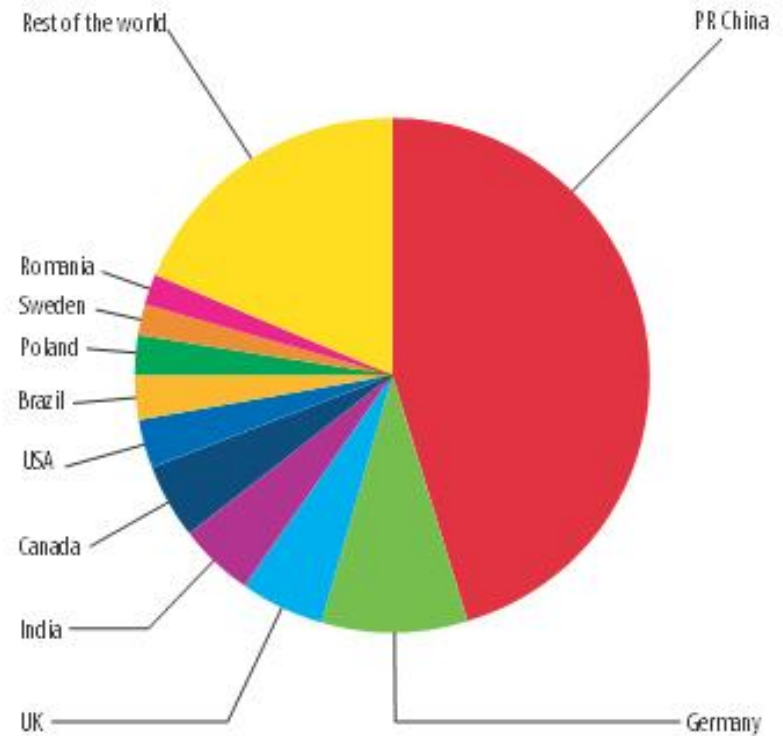


ΠΑΓΚΟΣΜΙΑ ΕΤΗΣΙΑ ΓΚΑΤΕΣΤΗΜΕΝΗ ΙΣΧΥΣ ΑΙΟΛΙΚΗΣ ΕΝΕΡΓΕΙΑΣ

GLOBAL ANNUAL INSTALLED WIND CAPACITY 1996-2013



TOP 10 NEW INSTALLED CAPACITY JAN-DEC 2013

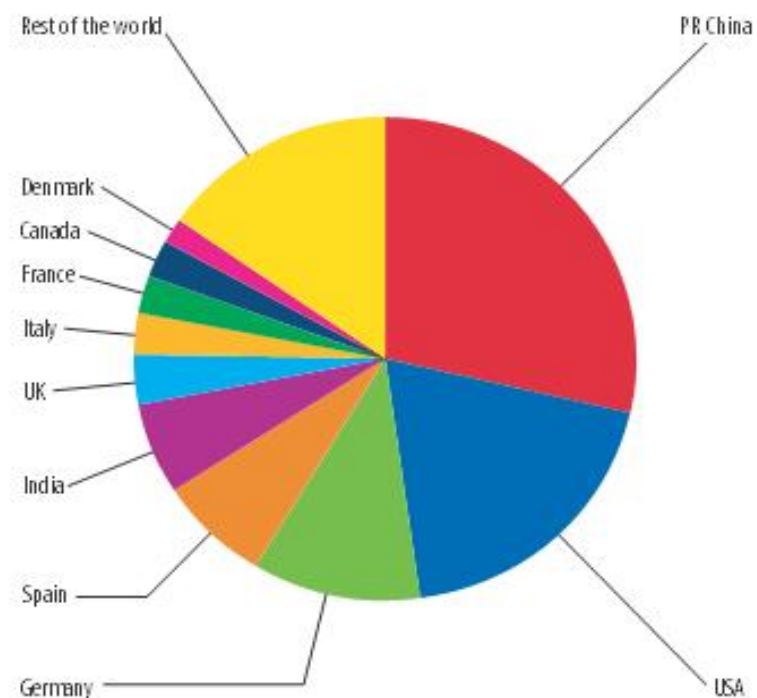


Country	MW	%SHARE
**PR China	16,100	45.4
Germany	3,238	9.1
UK	1,883	5.3
India	1,729	4.9
Canada	1,599	4.5
USA	1,084	3.1
*Brazil	948	2.7
Poland	894	2.5
Sweden	724	2.0
Romania	695	2.0
Rest of the world	6,573	18.5
Total TOP 10	78,901	81

ΟΙ ΔΕΚΑ ΚΑΛΥΤΕΡΕΣ ΑΓΟΡΕΣ ΚΑΤΑ ΤΟ 2013

**ΟΙ ΔΕΚΑ ΚΑΛΥΤΕΡΕΣ ΑΓΟΡΕΣ
ΣΥΝΟΛΙΚΑ ΕΩΣ ΚΑΙ ΤΟ 2013**

TOP 10 CUMULATIVE CAPACITY DEC 2013



Country	MW	%SHARE
** PR China	91,424	28.7
USA	61,091	19.2
Germany	34,250	10.8
Spain	22,959	7.2
India	20,150	6.3
UK	10,531	3.3
Italy	8,552	2.7
France	8,254	2.6
Canada	7,803	2.5
Denmark	4,772	1.5
Rest of the world	48,352	15.2
Total TOP 10	269,785	84.8
World Total	318,137	100.0