

**Μεσοπρόθεσμο Δημοσιονομικό
Πλαίσιο και
Πολιτικές Εξόδου από την Κρίση**

23 Μαΐου 2011

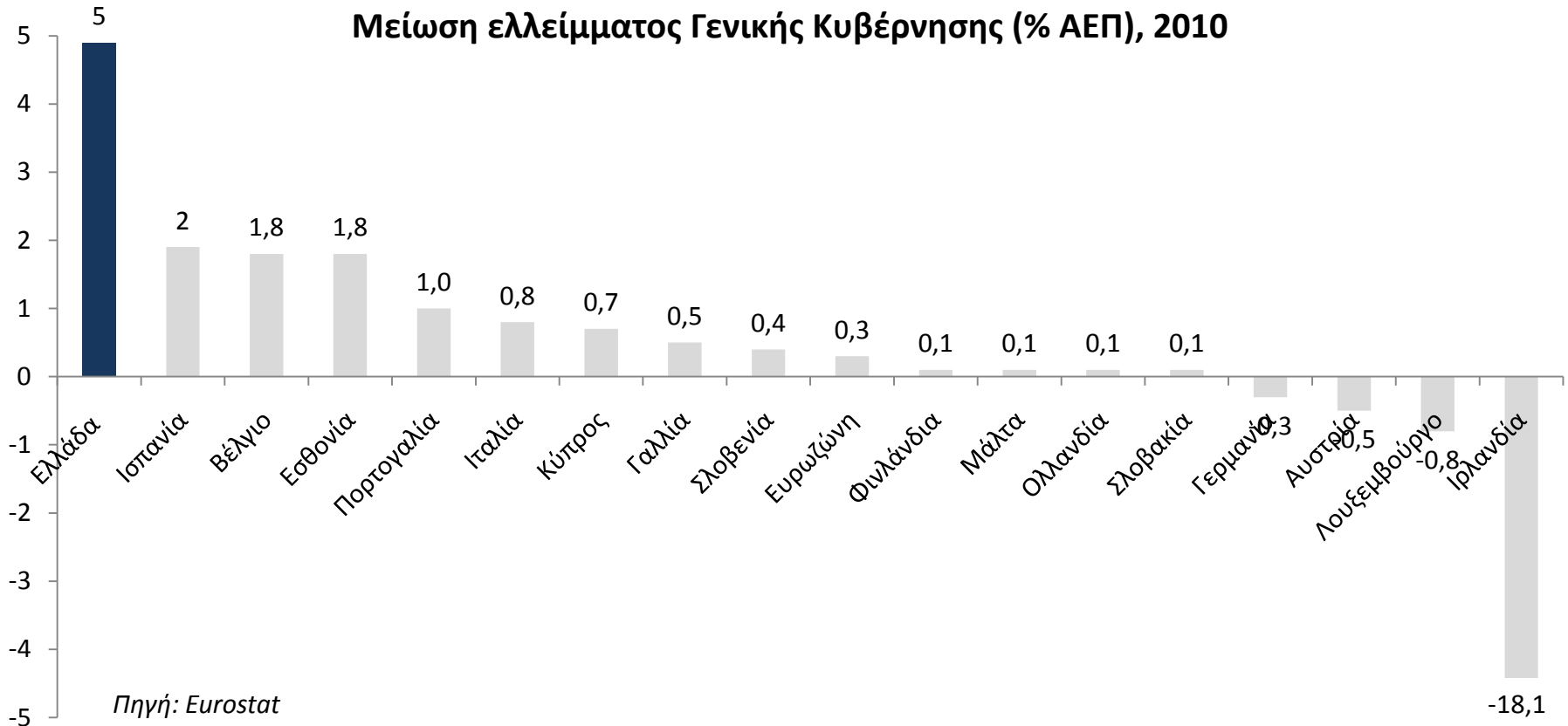
Μεσοπρόθεσμο Δημοσιονομικό Πλαίσιο και Πολιτικές Εξόδου από την Κρίση

- 1. Μάιος 2010 – Μάιος 2011**
- 2. Προκλήσεις και στόχοι 2011-2015**
- 3. Η πορεία 2011-2015**
- 4. Επόμενα βήματα**

1. Μάιος 2010 – Μάιος 2011

Η μεγαλύτερη δημοσιονομική προσαρμογή στην Ευρωζώνη

Μείωση ελλείμματος Γενικής Κυβέρνησης (% ΑΕΠ), 2010



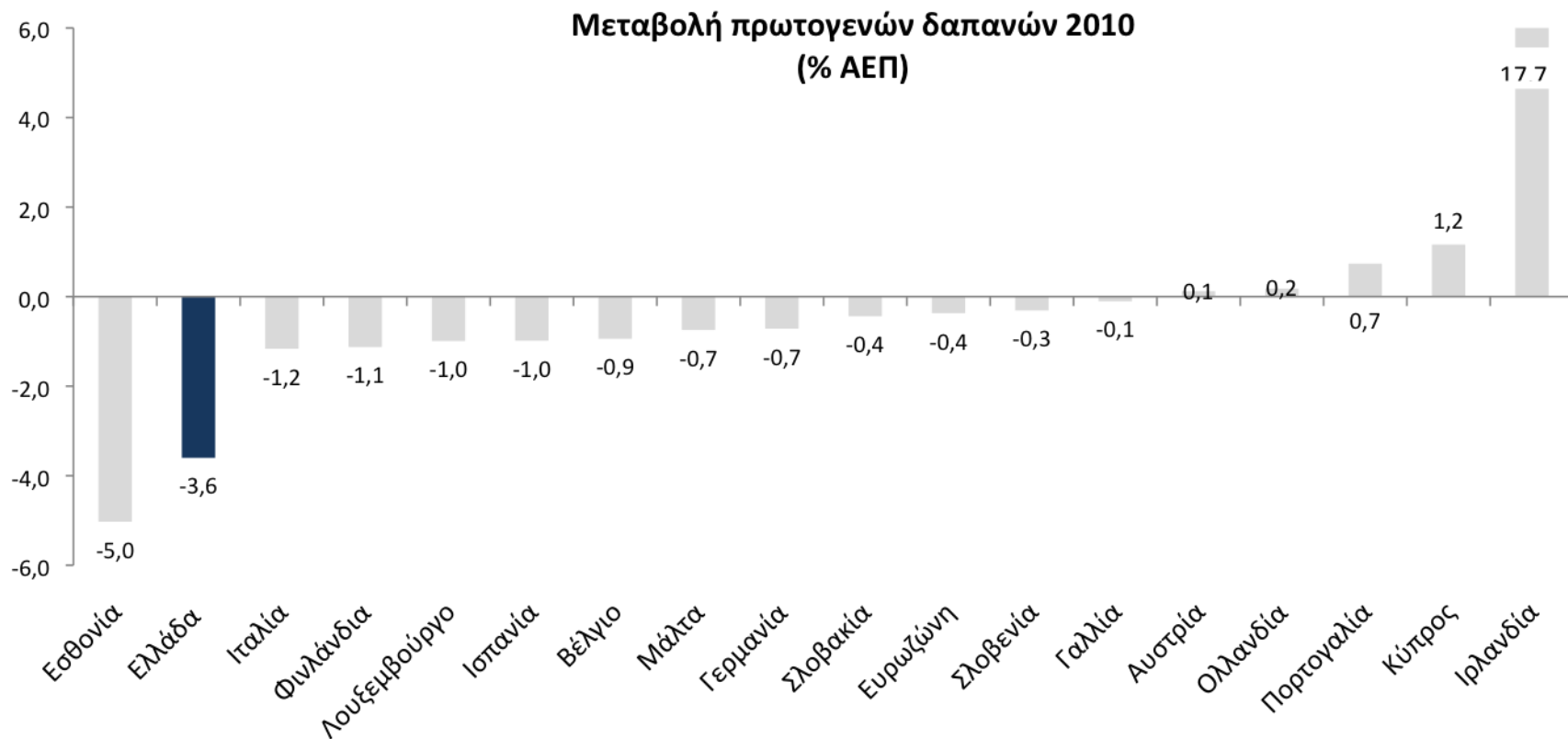
- Το έλλειμμα Γενικής Κυβέρνησης μειώθηκε κατά 5 ποσοστιαίες μονάδες του ΑΕΠ το 2010
- Η μεγαλύτερη μείωση που έχει επιτευχθεί ποτέ στην Ευρωζώνη σε ένα χρόνο

Η προσπάθεια μας και αποδίδει και μετριέται



- Το κυκλικά προσαρμοσμένο πρωτογενές έλλειμμα (δηλ. το έλλειμμα χωρίς την επίδραση της ύφεσης και των αυξήσεων στους τόκους) που μετράει το καθαρό αποτέλεσμα της προσπάθειάς μας μειώθηκε κατά **7.2** ποσοστιαίες μονάδες του ΑΕΠ

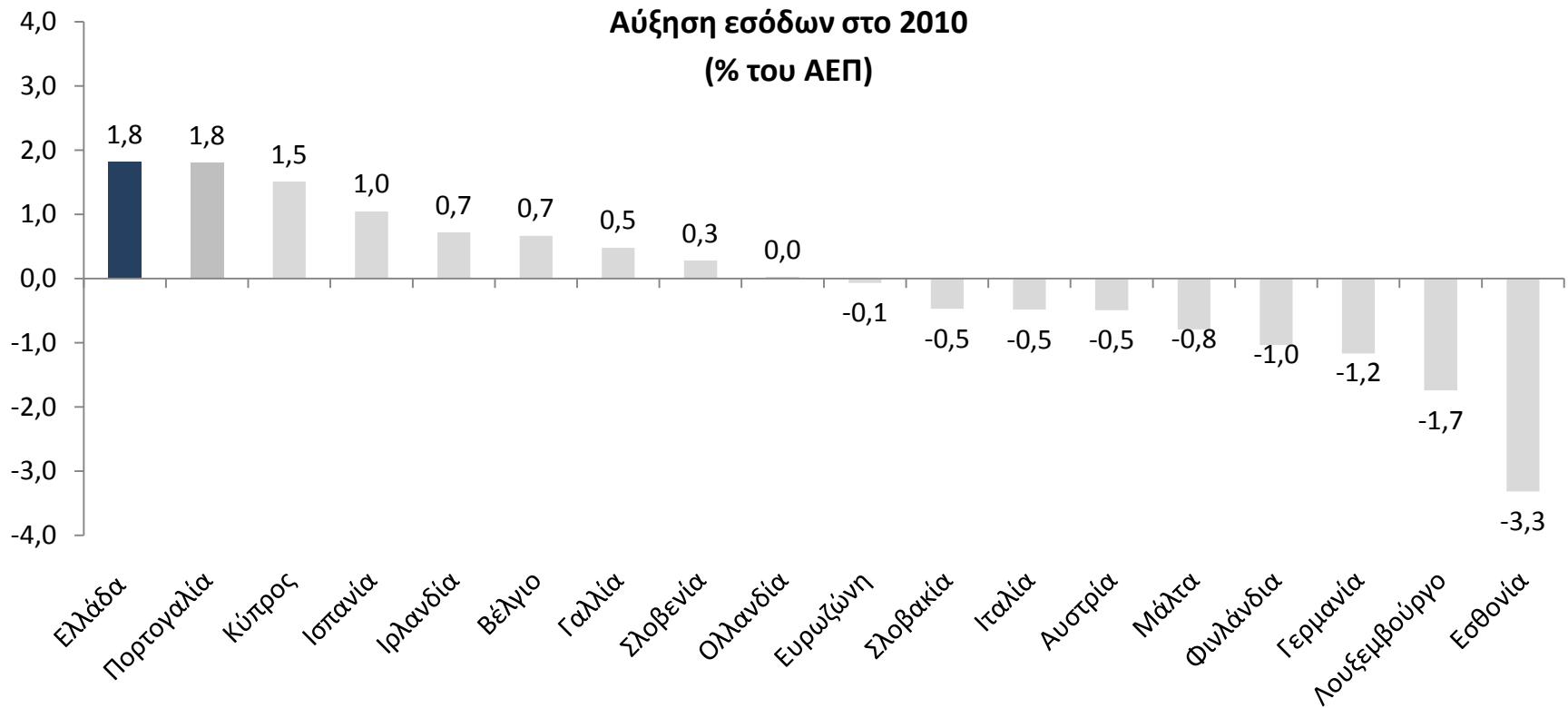
Μειώσαμε δραστικά τις πρωτογενείς δαπάνες



Πηγή: Eurostat

- Οι πρωτογενείς δαπάνες (δηλ. οι δαπάνες χωρίς τους τόκους) μειώθηκαν ως ποσοστό του ΑΕΠ από το **47.6%** το 2009 στο **44.0%** το 2010 – η δεύτερη μεγαλύτερη μείωση στην Ευρωζώνη

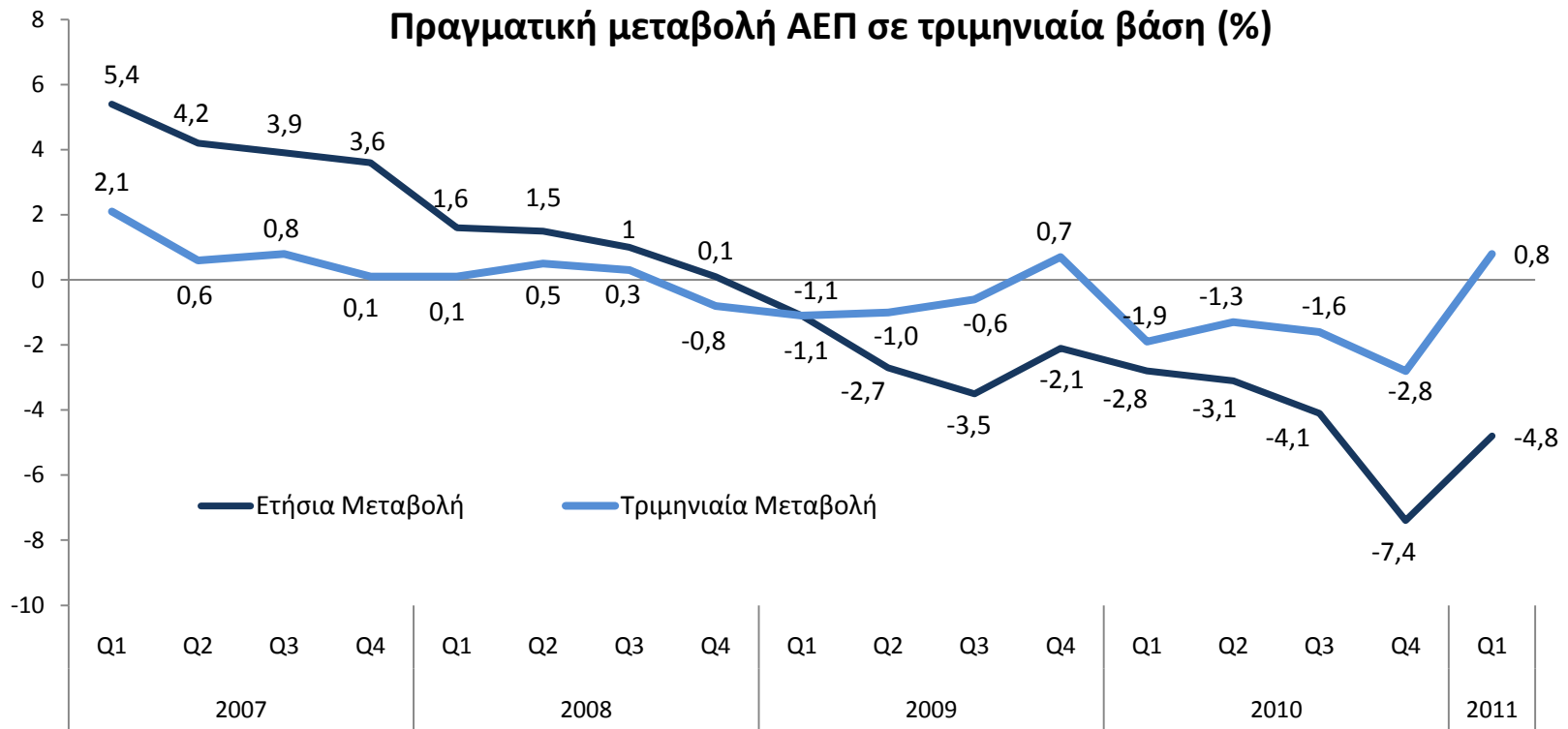
Μας λένε ότι δεν αυξήθηκαν τα έσοδα – Λάθος!



Πηγή: Eurostat

- Παρά την ύφεση τα έσοδα ως ποσοστό του ΑΕΠ αυξήθηκαν από το **37.3%** το 2009 στο **39.1%** το 2010 – η μεγαλύτερη αύξηση στην Ευρωζώνη μαζί με την Πορτογαλία

Ήδη υπάρχουν τα πρώτα θετικά σημάδια ανάκαμψης

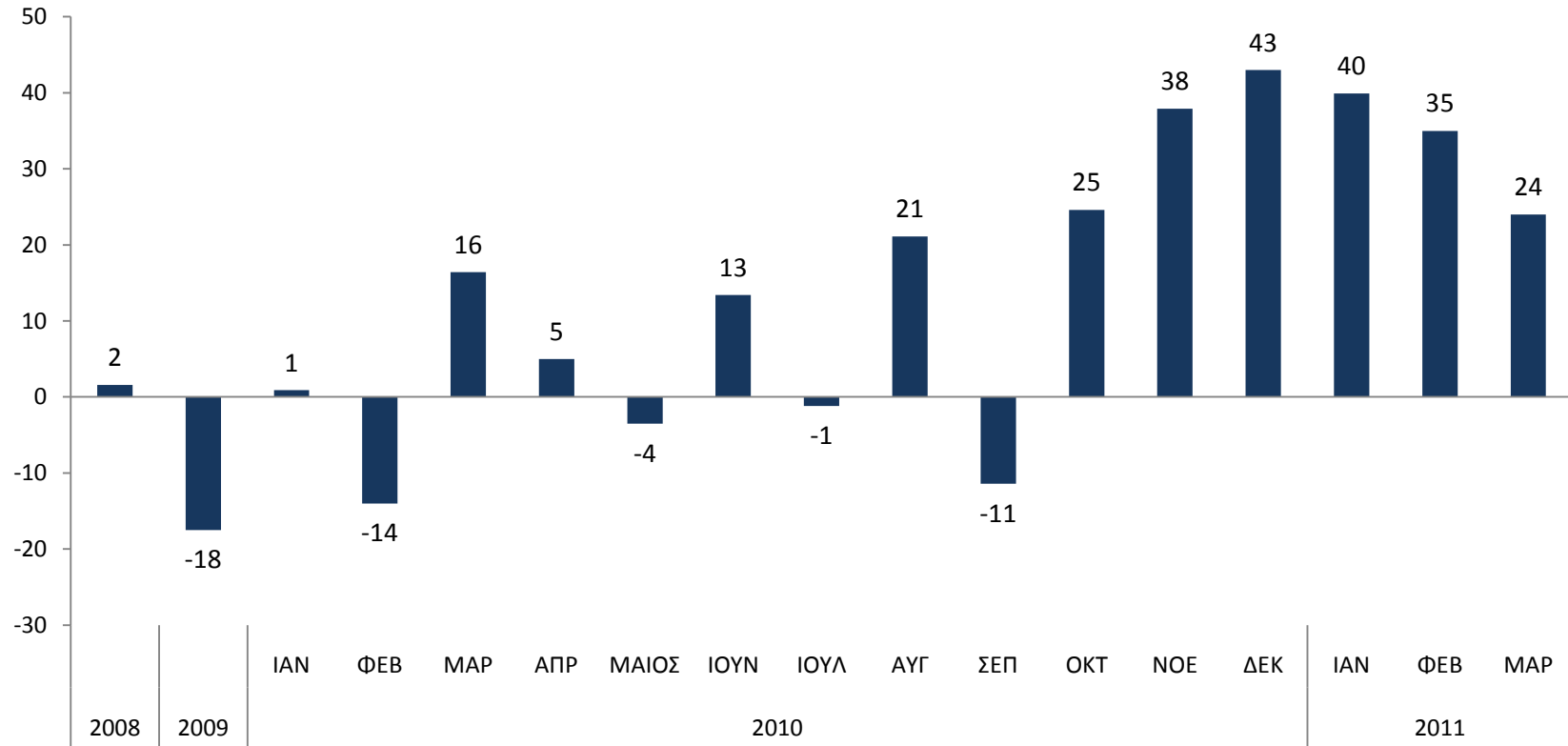


Πηγή: Eurostat

- **Μετά από τέσσερα συνεχόμενα τρίμηνα αρνητικών ρυθμών ανάπτυξης έχουμε αύξηση του πραγματικού ΑΕΠ κατά 0,8% το πρώτο τρίμηνο του 2011**
- **Η ύφεση ρηχαίνει: το -7,5% του τετάρτου τριμήνου του 2010 σε ετήσια βάση γίνεται -4,8% το πρώτο τρίμηνο του 2011**

Οι εξαγωγές αυξάνονται με ταχείς ρυθμούς

Ποσοστιαία αύξηση των εξαγωγών σε ετήσια βάση

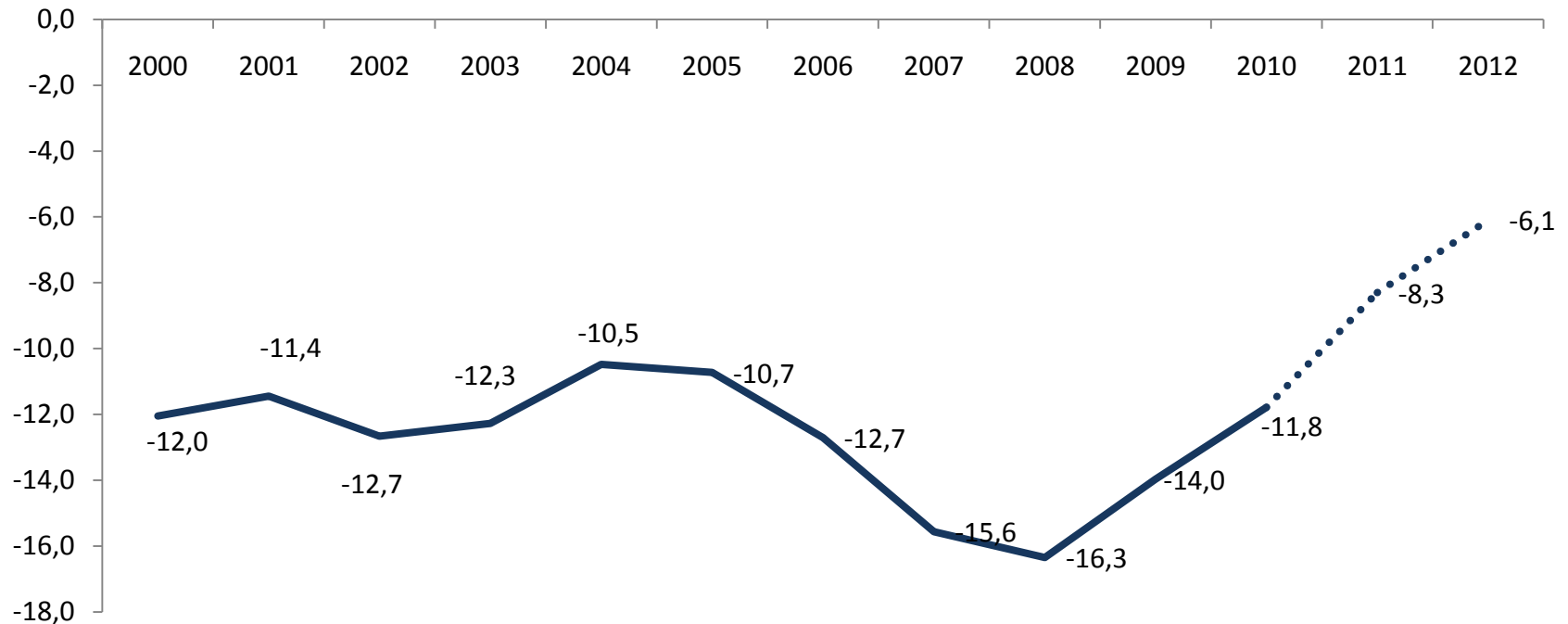


Πηγή: ΕΛΣΤΑΤ

- Οι εξαγωγές αυξάνονται με μέσο ρυθμό 35% τους τελευταίους έξι μήνες

Η οικονομία γίνεται πιο ανταγωνιστική

Έλλειμμα ισοζυγίου τρεχουσών συναλλαγών (% ΑΕΠ)



Πηγή: Eurostat

(στοιχεία ελλείμματος σε εθνολογιστική βάση και όχι ταμειακή όπως της ΤτΕ)

- Το έλλειμμα του ισοζυγίου τρεχουσών συναλλαγών μειώθηκε από το 14% το 2009 σε 11.8% το 2010
- **Το 2011 το έλλειμμα προβλέπεται να είναι το μικρότερο της δεκαετίας**

Το θετικό αποτέλεσμα παρά τις ακραίες φωνές για το αντίθετο...

... είναι το αποτέλεσμα

- **Μιας επίπονης δημοσιονομικής προσπάθειας στο σκέλος των δαπανών και των εσόδων**
- **Μεγάλων διαρθρωτικών αλλαγών και τομών στο κράτος και την οικονομία**
- **Θυσιών του ελληνικού λαού τις οποίες όλοι πρέπει να σεβαστούν**

Η προσπάθεια αυτή συνεχίζεται

Μεγάλες μειώσεις δημοσίων δαπανών το 2010

- **Μείωση καταναλωτικών δαπανών κατά 35% πάνω από 1 δισ. Ευρώ**
- **Μείωση των εξοπλιστικών δαπανών κατά 2 δισ. Ευρώ**
- **Μείωση δημοσίων συμβάσεων ορισμένου χρόνου: κατά 38% ή 29.500 συμβασιούχοι το 2010**
- **Περιοχές σε ονομαστικούς μισθούς του δημοσίου έως και 15% και έως και 30% στις ΔΕΚΟ με πλαφόν στους μισθούς**
- **Περιοχές σε ονομαστικές συντάξεις δημόσιου και ιδιωτικού τομέα κατά 10%**
- **Σημαντική συρρίκνωση του Δημοσίου: καθαρή μείωση 82.400 υπαλλήλων το 2010 ή 10% επί του συνόλου**
- **ΔΕΚΟ: μείωση ελλειμμάτων κατά 20% το 2010 και επιπλέον μείωση 35% το πρώτο τρίμηνο του 2011**
- **Κοινωνικές δαπάνες: συνολική μείωση 9,6% ή 3,4 δισ. Ευρώ (1,5% του ΑΕΠ)**

Σημαντικές αυξήσεις εσόδων το 2010

- **Αύξηση εσόδων από την καταπολέμηση της φοροδιαφυγής:**
 - ✓ 1,6 δις ευρώ από ληξιπρόθεσμες οφειλές
 - ✓ σημαντική αύξηση (4,5%) της συμμόρφωσης στο ΦΠΑ παρά την ύφεση και τα προβλήματα ρευστότητας της οικονομίας
 - ✓ αύξηση των προστίμων από ελέγχους ΣΔΟΕ κατά 182% (3,4 δισ. Ευρώ)
 - ✓ 6-πλασιασμός των ελέγχων, με δεσμεύσεις σκαφών και επιβολή προστίμων σε off-shore
- **Έκτακτη εισφορά κερδοφόρων επιχειρήσεων, υψηλού εισοδήματος και μεγάλης ακίνητης περιουσίας, η οποία απέφερε έσοδα 1,4 δισ. Ευρώ**
- **Αύξηση ειδικών φόρων κατανάλωσης κατά 33% σε καύσιμα, τσιγάρα και οινόπνευματώδη**
- **Οριζόντια αύξηση των συντελεστών ΦΠΑ κατά 20% (από 19% σε 23%, από 11% σε 13% και από 5,5% σε 6,5%)**

Μεγάλες αλλαγές στο κράτος και την οικονομία

- **Ανεξάρτητη Στατιστική Αρχή και μεταρρύθμιση στο δημοσιονομικό πλαίσιο για έλεγχο και λογοδοσία στις δημόσιες δαπάνες**
- **Μεταρρύθμιση ασφαλιστικού και αγοράς εργασίας**
- **Παρακολούθηση και έλεγχος στη δαπάνη φαρμάκου**
- **Έλεγχος δαπανών στην υγεία και συγχωνεύσεις νοσοκομείων**
- **Μεταρρύθμιση στο φορολογικό σύστημα**
- **Καλλικράτης**
- **Διαύγεια για διαφάνεια σε όλες τις αποφάσεις της δημόσιας διοίκησης**
- **Τομές στην εκπαίδευση και συγχωνεύσεις σχολείων**
- **Ίδρυση επιχείρησης σε 1 ημέρα και one-stop-shop**
- **Fast track για μεγάλες επενδύσεις**
- **Άνοιγμα κλειστών επαγγελμάτων (περισσότερα από 150 επαγγέλματα)**
- **Αναδιοργάνωση ΟΣΕ και αστικών συγκοινωνιών**
- **Άρση του καμποτάζ**

Συνοψίζοντας

- Μειώσαμε το έλλειμμα, αλλά συνεχίζει να είναι μεγάλο => Συνέχιση της **δημοσιονομικής προσαρμογής**
- Συγκρατήσαμε τον ρυθμό αύξησης του χρέους, αλλά όσο υπάρχουν ελλείμματα το χρέος και οι τόκοι αυξάνονται => **Αποκρατικοποιήσεις και αξιοποίηση της δημόσιας περιουσίας**
- Κάναμε σημαντικές παρεμβάσεις στο δημόσιο, αλλά εξακολουθεί να έχει παθογένειες => Συνέχιση των **αλλαγών για μείωση μεγέθους και αύξηση της αποτελεσματικότητας στο δημόσιο**
- Η ύφεση ρηχαίνει, αλλά δεν έχουμε επιστρέψει σε διατηρήσιμους ρυθμούς ανάπτυξης και μείωση της ανεργίας => Συνέχιση των **διαρθρωτικών αλλαγών για την ανάκαμψη της οικονομίας**
- Το τραπεζικό σύστημα παραμένει σταθερό, αλλά συνεχίζει να υπάρχει έλλειμμα ρευστότητας => Συνέχιση της προσπάθειας για **εισροή νέων κεφαλαίων στην χώρα**

2. Προκλήσεις και στόχοι 2011-2015

Άμεσες προτεραιότητες

- Ανάκτηση της εμπιστοσύνης στην χώρα και αντιμετώπιση της εντύπωσης «στασιμότητας» που επικρατεί στις αγορές => **Ανάγκη για επιβεβαίωση της αποφασιστικότητας της χώρας για την ανάταξη της οικονομίας μέσα από το πρόγραμμα**
- Συνέχιση της ομαλής εκταμίευσης του δανείου => **Επιτάχυνση αποφάσεων και επίτευξη άμεσης συμφωνίας με τους εταίρους μας**
- Διασφάλιση της χρηματοδότησης της χώρας τα επόμενα χρόνια => **Ανανέωση του προγράμματος, ένα πρόγραμμα βαθύτερης ανασυγκρότησης της οικονομίας και της κοινωνίας**

Τα εργαλεία και η αξιοπιστία μας

- **Διασφάλιση της επίτευξης του δημοσιονομικού στόχου το 2011** με επιπρόσθετες παρεμβάσεις
- **Αποφάσεις** που επισφραγίζουν την κρισιμότητα και την αποφασιστικότητα του προγράμματος και συμβάλλουν στην αύξηση της αποτελεσματικότητας των πολιτικών μας
- **Μεσοπρόθεσμο Πλαίσιο Δημοσιονομικής Στρατηγικής 2012-2015** για την επίτευξη πρωτογενών πλεονασμάτων
- **Πολιτική αποκρατικοποιήσεων** για επενδύσεις (εισροή κεφαλαίων και τεχνογνωσίας) σε κρίσιμους τομείς και μείωση του χρέους
- **Νέα πνοή στις διαρθρωτικές μεταρρυθμίσεις**

Γιατί χρειάζονται περισσότερες παρεμβάσεις το 2011

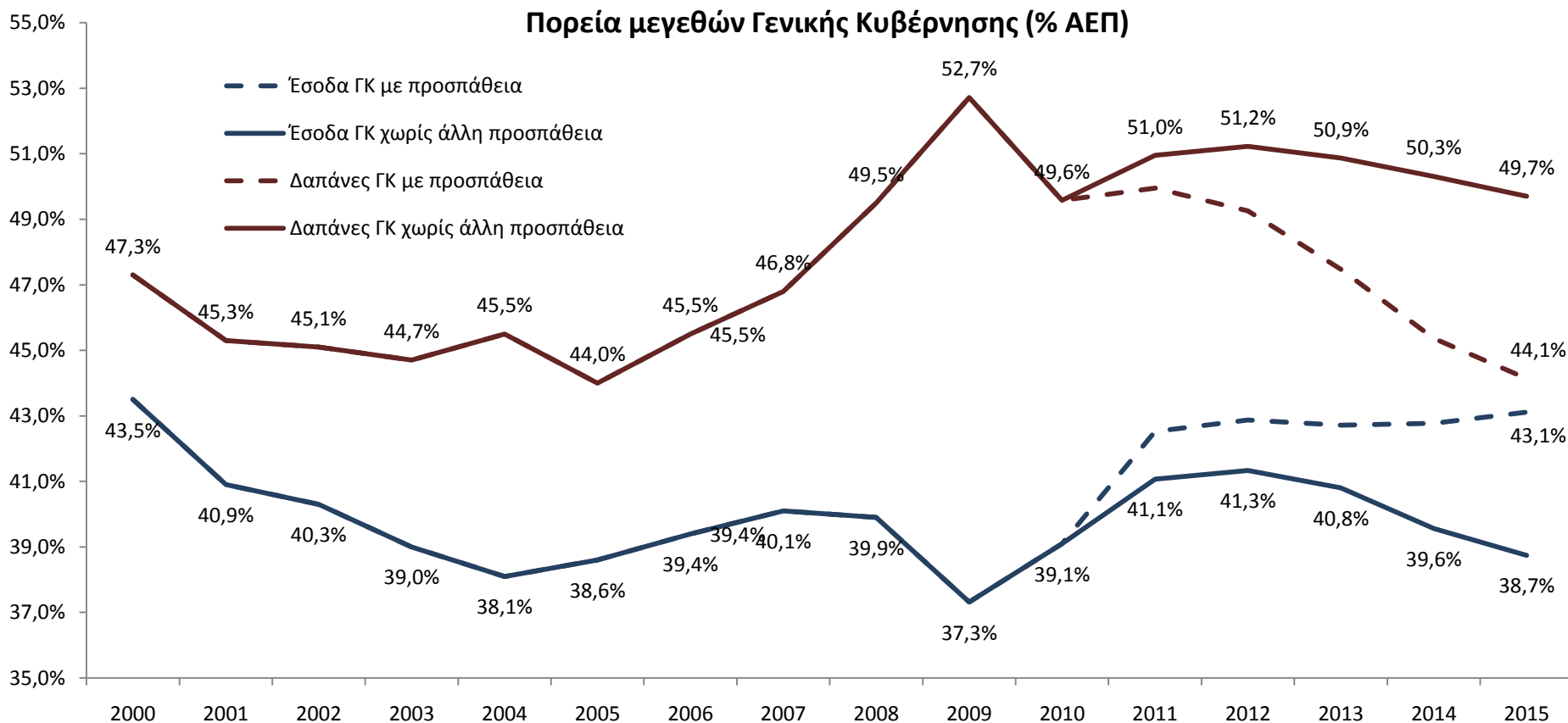
Για την επίτευξη του δημοσιονομικού στόχου χρειάζεται σήμερα να περιγράψουμε **παρεμβάσεις ύψους 6,4 δις ευρώ που θα εφαρμοστούν στο δεύτερο εξάμηνο του έτους**

Γιατί;

- **Για να αντιμετωπίσουμε τις επιπτώσεις από την μεγαλύτερη από την εκτιμώμενη ύφεση στο τελευταίο τρίμηνο του 2010**
- **Γιατί για πρώτη φορά παρακολουθείται και αξιολογείται εγκαίρως το ετήσιο πρόγραμμα που υποστηρίζει τον Προϋπολογισμό του 2011 ύψους 14,3 δις. Ευρώ και προχωράμε σε διορθωτικές κινήσεις**

Η ανάγκη για μεσοπρόθεσμη δημοσιονομική προσαρμογή παραμένει επιτακτική

Στόχος του Μεσοπρόθεσμου Πλαισίου Δημοσιονομικής Στρατηγικής είναι να επιστρέψουν οι δαπάνες και τα έσοδα σε ιστορικά βιώσιμα επίπεδα.



Παρεμβάσεις 2011

Για την επίτευξη του στόχου ελλείμματος 7,5% χρειάζονται **παρεμβάσεις 6,4 δις. Ευρώ**

Η προσπάθεια που έχει **εξειδικευτεί από την Κυβέρνηση για το 2011 είναι 4,8 δις ευρώ**

Επόμενα βήματα

- **Πρόσθετη εξειδίκευση σε παρεμβάσεις περίπου 1,6 δις. ευρώ**
- **Συμφωνία σε Κυβερνητικό επίπεδο επί του συνόλου των μέτρων**

Παρεμβάσεις 2011 εκ. Ευρώ (1)

	2011	% ΑΕΠ
Δημοσιονομικό κενό	6.400	2,8%
1. Εξορθολογισμός μισθολογικής δαπάνης	550	0,2%
Μείωση συμβασιούχων, δυνατότητα μερικής απασχόλησης, αναστολή μισθολογικής ωρίμανσης, αύξηση ωρών εργασίας από 37,5 σε 40 ώρες την εβδομάδα		
2. Μειώσεις λειτουργικών δαπανών	140	0,1%
Μείωση προμήθειας προς ΤτΕ, μείωση επιχορήγησης διανομής τύπου, παρακράτηση 7% από τις ελαστικές λειτουργικές δαπάνες		
3. Καταργήσεις-συγχωνεύσεις φορέων, μείωση επιχορηγήσεων	450	0,2%
Μείωση επιχορηγήσεων σε φορείς εκτός Γενικής Κυβέρνησης, αξιολόγηση και μείωση δαπανών σε φορείς εντός γενικής κυβέρνησης, μείωση επιχορήγησης σε απομακρυσμένες περιοχές, καταργήσεις/συγχωνεύσεις φορέων		
4. Εξορθολογισμός ιατροφαρμακευτικής δαπάνης και δαπανών υγείας	310	0,1%
Ψηφιοποίηση και έλεγχος συνταγών ΙΚΑ, επέκταση λίστας μη συνταγογραφούμενων φαρμάκων, νέα τιμολογιακή πολιτική στα φάρμακα, εισαγωγή ασφαλιστικής τιμής στο φάρμακο, ειδική συμφωνία παροχής υπηρεσιών από νοσοκομεία σε ιδιωτικές ασφαλιστικές εταιρίες		
5. Μείωση δαπανών ΟΚΑ και κοινωνικής δαπάνης	800	0,4%
Διασταυρώσεις στοιχείων συνταξιούχων και δικαιούχων επιδομάτων και αναπηρικών συντάξεων, εφαρμογή αυστηρότερων κριτηρίων στη χορήγηση επιδομάτων (ΟΑΕΔ, ΟΕΕ-ΟΕΚ, ΕΚΑΣ), ενιαίος κανονισμός παροχής επιδομάτων υγείας, αύξηση εισφοράς αλληλεγγύης στις υψηλές συντάξεις, ειδική εισφορά για συνταξιούχους κάτω των 60 ετών με υψηλές συντάξεις (που δεν έχουν βγει υποχρεωτικά σε σύνταξη), μείωση εφάπαξ στο δημόσιο, μείωση επικουρικών συντάξεων στα ταμεία με ελλείμματα		

Παρεμβάσεις 2011 εκ. Ευρώ (2)

	2011	% ΑΕΠ
6. Εισφοροδιαφυγή και άλλα έσοδα ΟΚΑ	380	0,2%
Αντιμετώπιση εισφοροδιαφυγής, εισφορά αλληλεγγύης υπέρ ανεργίας στο δημόσιο τομέα, αύξηση εισφοράς υπέρ ανεργίας στον ιδιωτικό τομέα		
7. Μείωση φοροαπαλλαγών	770	0,3%
Αύξηση φορολογίας σε σκάφη, πισίνες, πολυτελή οχήματα, ακριβά ακίνητα, αξιολόγηση και μείωση φορολογικών εξαιρέσεων και απαλλαγών		
8. Άλλα φορολογικά έσοδα	1.400	0,6%
Αλλαγή στη δομή του φόρου καπνού, ΕΦΚ στα αναψυκτικά, ΕΦΚ στο φυσικό αέριο, αύξηση στα τέλη κυκλοφορίας, αυθαίρετα, μετάταξη προϊόντων από το 13% στο 23% ΦΠΑ		
Σύνολο	4.800	2,1%
Δαπάνες	2.250	1,0%
Έσοδα	2.550	1,1%
Παρεμβάσεις που απαιτείται να εξειδικευτούν	1.600	0,7%

Παρεμβάσεις 2012 – 2015

Η συνολική απαιτούμενη προσπάθεια για την περίοδο 2012-15 είναι **22 δισ. Ευρώ**

Η προσπάθεια που έχει **παρουσιαστεί** για την περίοδο 2012-2015 είναι **19,1 δισ. ευρώ**. Από αυτά:

- Απαιτούνται περίπου 3 δις μέτρα για την περίοδο 2013-2015 για να κλείσει ο στόχος (εφόσον κλείσει το 2011)
- Απαιτείται περαιτέρω εξειδίκευση για παρεμβάσεις περίπου 6 δις μέτρων (αφήνοντας κάποια μέτρα με τη μορφή στόχων την περίοδο 2014-2015)

Επόμενα βήματα

- Πρόσθετη εξειδίκευση σε παρεμβάσεις 3 δις ευρώ.
- Συμφωνία σε Κυβερνητικό επίπεδο επί του συνόλου των παρεμβάσεων

Παρεμβάσεις 2012-2015 εκ. Ευρώ

	2012	2013	2014	2015	2012-2015	% ΑΕΠ
Δημοσιονομικό κενό	5.543	5.131	6.834	3.917	22.025	8,7%
1. Εξορθολογισμός μισθολογικής δαπάνης	570	278	246	96	1.190	0,5%
2. Μειώσεις λειτουργικών δαπανών	334	230	75	565	1.204	0,5%
3. Καταργήσεις/συγχωνεύσεις φορέων, μείωση επιχορηγήσεων	75	115	230	285	705	0,3%
4. Αναδιοργάνωση ΔΕΚΟ	468	363	332	334	1.497	0,6%
5. Μείωση αμυντικών δαπανών	100	100	450	550	1.200	0,5%
6. Εξορθολογισμός δαπανών υγείας	204	149	153	188	694	0,3%
7. Εξορθολογισμός ιατροφαρμακευτικής δαπάνης	493	200	42	0	735	0,3%
8. Μείωση δαπανών ΟΚΑ και κοινωνικής δαπάνης	1.075	615	540	400	2.630	1,0%
9. Ενίσχυση της φορολογικής συμμόρφωσης	350	703	800	1.147	3.000	1,2%
10. Μείωση φοροαπαλλαγών και άλλα φορολογικά έσοδα	2.259	190	0	0	2.449	1,0%
11. Βελτίωση εσόδων ΟΚΑ και καταπολέμηση εισφοροδιαφυγής	528	578	637	692	2.435	1,0%
12. Αύξηση εσόδων ΟΤΑ	105	170	180	145	600	0,2%
13. Λοιπές δαπάνες	320	175	170	160	825	0,3%
Σύνολο	6.881	3.866	3.855	4.562	19.164	7,6%
Παρεμβάσεις που απαιτούνται να εξειδικευτούν					2.941	1,1%

Αποκρατικοποιήσεις και αξιοποίηση δημόσιας περιουσίας

Το πρόγραμμα αποκρατικοποιήσεων και αξιοποίησης της ακίνητης περιουσίας του δημοσίου αποτελεί εργαλείο ανάπτυξης και μείωσης του δημοσίου χρέους

- **Στόχος έσοδα ύψους 50 δις έως το 2015:** 10-15 δις. ευρώ από εταιρίες και υποδομές, 25-35 δις. ευρώ από αξιοποίηση δικαιωμάτων και ακινήτων
- **Συνολική εκτιμώμενη απόδοση:** 15 δις. ευρώ έως το 2013, 50 δις. Ευρώ σύνολο έως το 2015

Η ολοκλήρωση του προγράμματος το 2015 θα οδηγήσει σε μείωση της ετήσιας δαπάνης για τόκους κατά 3 δις. Ευρώ

Ανάγκη άμεσης επιτάχυνσης του προγράμματος.

Οι διαπραγματεύσεις συνεχίζονται για την οριστικοποίηση.

Με το πρόγραμμα αποκρατικοποιήσεων...

... στοχεύουμε όχι μόνο στα **να άρουμε το μεγάλο βάρος του χρέους από τον Ελληνικό λαό** αλλά παράλληλα να διασφαλίσουμε

- **Εισροή κεφαλαίων και επενδύσεων**
- **Μεταφορά τεχνογνωσίας** σε κρίσιμους τομείς όπως στην μετάβαση σε μια πράσινη οικονομία
- **Εκπαίδευση ανθρώπινου δυναμικού** σε κρίσιμους τομείς της οικονομίας
- **Στήριξη τομέων** τους οποίους έχουμε συγκριτικά πλεονεκτήματα
- **Δημιουργία συμμαχιών** για άνοιγμα σε διεθνείς αγορές
- **Καλύτερες πρακτικές και σύγχρονο μάνατζμεντ**
- **Διατήρηση εθνικού ελέγχου** σε κρίσιμους ή στρατηγικούς τομείς
- **Επίτευξη καλύτερου δυνατού τιμήματος** χωρίς όμως καθυστερήσεις

Πώς προχωράμε

Έχουν ήδη επιλεγεί σύμβουλοι αποκρατικοποιήσεων για: ΔΕΠΑ, ΕΑΣ, ΔΑΑ, ΤΠΔ, Ελληνικό, Φάσμα Συχνοτήτων, ΟΠΑΠ, ΟΔΙΕ, Κρατικά Λαχεία, ΕΛΒΟ, Κοίτασμα Αερίου «Νότια Καβάλα», Ελληνικοί Αυτοκινητόδρομοι, Χαρτοφυλάκιο Ακινήτων Δημοσίου

Έχουν δρομολογηθεί διαδικασίες για: ΔΕΗ, ΕΥΔΑΠ, ΕΛΤΑ, ΛΑΡΚΟ, Καζίνο, ΤΡΑΙΝΟΣΕ, Περιφερειακά Αεροδρόμια και Λιμάνια

Δημιουργείται ειδικός φορέας («**Ταμείο Δημόσιας Περιουσίας**») στον οποίο θα ενταχθούν ειδικά χαρτοφυλάκια αξιοποίησης της κινητής και ακίνητης περιουσίας του δημοσίου

Σήμερα υπάρχει **ανάγκη επιτάχυνσης με άμεση προώθηση** της πώλησης μεριδίων του δημοσίου στις εισηγμένες εταιρίες:

- **ΟΤΕ**
- **Ταχυδρομικό Ταμιευτήριο**
- **ΟΛΠ/ΟΛΘ**
- **ΕΥΑΘ**

Πρόγραμμα 2011

Περιουσιακό Στοιχείο	ΕΔ (%)	% διάθεσης	Μέθοδος	Πρόοδος	Περίοδος συναλλαγής
2011					
ΟΤΕ	16%	έως 16%	Πώληση μετοχών	-	Q2 2011
Ταχυδρομικό Ταμιευτήριο	34%	έως 34%	Πώληση μετοχών	-	Q2-Q4 2011
ΟΛΠ, ΟΛΘ	75%	έως 75%	Πώληση μετοχών	σε εξέλιξη	Q2-Q4 2011
ΕΥΑΘ	74%	έως 40%	Πώληση μετοχών	επιλογή συμβούλου σε εξέλιξη	Q2-Q4 2011
ΔΑΑ ΕΛ. Βενιζέλος	55%	-	Επέκταση παραχώρησης	σε εξέλιξη	Q3 2011
ΟΠΑΠ	34%	-	Επέκταση παραχώρησης	σε εξέλιξη	Q3 2011
ΕΑΣ	100%	έως 66%	Πώληση μετοχών	σε εξέλιξη	Q4 2011
Κρατικά Λαχεία	100%	49%-66%	Πώληση μεριδίων SPV	σε εξέλιξη	Q4 2011
ΔΕΠΑ	65%	έως 32%	Πώληση μετοχών	σε εξέλιξη	Q4 2011
ΤΡΑΙΝΟΣΕ	100%	49%-100%	Πώληση μετοχών	επιλογή συμβούλου σε εξέλιξη	Q4 2011
ΛΑΡΚΟ	55%	έως 55%	Πώληση μετοχών	επιλογή συμβούλου σε εξέλιξη	Q4 2011
ΟΔΙΕ	100%	100%	Πώληση μετοχών	σε εξέλιξη	Q4 2011
Καζίνο Πάρνηθας	49%	49%	Πώληση μετοχών	επιλογή συμβούλου σε εξέλιξη	Q4 2011
Άδειες Κινητής Τηλεφωνίας	100%	-	Πώληση δικαιωμάτων	σε εξέλιξη	Q4 2011
Ελληνικό Ι	100%	-	Πώληση μεριδίων SPV	σε εξέλιξη	Q4 2011
Ακίνητη περιουσία Ι	100%	-	Πώληση μεριδίων SPV	σε εξέλιξη	Q4 2011
Εκτιμώμενα έσοδα (δισ. Ευρώ):		3,500-5,500			

Πρόγραμμα 2012

Περιουσιακό Στοιχείο	ΕΔ (%)	% διάθεσης	Μέθοδος	Πρόοδος	Περίοδος συναλλαγής
2012					
ΔΑΑ Ελ. Βενιζέλος	55%	έως 21%	Πώληση μεριδίων SPV	σε εξέλιξη	Q1 2012
Εγνατία	100%	έως 100%	Πώληση μεριδίων SPV	σε εξέλιξη	Q1 2012
ΕΛΤΑ	90%	έως 40%	Πώληση μετοχών	επιλογή συμβούλου σε εξέλιξη	Q1 2012
ΟΠΑΠ	34%	έως 34%	Πώληση μετοχών	σε εξέλιξη	Q1 2012
Λιμένες Ι	77-100%	43%-66%	Πώληση μεριδίων SPV	επιλογή συμβούλου σε εξέλιξη	Q1-Q4 2012
ΕΥΔΑΠ	61%	έως 27%	Πώληση μετοχών	επιλογή συμβούλου σε εξέλιξη	Q3 2012
ΕΛΒΟ	51%	έως 16%	Πώληση μετοχών	σε εξέλιξη	Q2 2012
Ταμείο Παρακαταθηκών και Δανείων	100%	έως 100%	Πώληση μεριδίων SPV	σε εξέλιξη	Q2 2012
ΔΕΗ	51%	έως 17%	Πώληση μετοχών	-	Q4 2012
Ελληνικοί Αυτοκινητόδρομοι Ι	100%	-	Πώληση μεριδίων SPV	-	Q1-Q4 2012
Περιφερειακά Αεροδρόμια Ι	100%	έως 49%	Πώληση μεριδίων SPV	επιλογή συμβούλου σε εξέλιξη	Q1-Q4 2012
Ελληνικό ΙΙ	100%	-	Πώληση μεριδίων SPV	σε εξέλιξη	Q1-Q4 2012
Ακίνητη περιουσία Ι, ΙΙ	100%	-	Πώληση μεριδίων SPV	σε εξέλιξη	Q1-Q4 2012
Ψηφιακό φάσμα Ι	100%	-	-	σε εξέλιξη	Q3-Q4 2012
Εκτιμώμενα έσοδα (δισ. Ευρώ):		4,000-6,000			

Πρόγραμμα 2013

Περιουσιακό Στοιχείο	ΕΔ (%)	% διάθεσης	Μέθοδος	Πρόοδος	Περίοδος συναλλαγής
2013					
Άλλες τραπεζικές συμμετοχές	-	100%	Πώληση μετοχών	-	Q1-Q4 2013
ΑΤΕ	76%	Έως 25%	Πώληση μετοχών	-	Q1-Q4 2013
Περιφερειακά Αεροδρόμια II	100%	έως 49%	Πώληση μεριδίων SPV	επιλογή συμβούλου σε εξέλιξη	Q1-Q4 2013
Λιμένες II	77-100%	43%-66%	Πώληση μεριδίων SPV	επιλογή συμβούλου σε εξέλιξη	Q1-Q4 2013
Ακίνητη Περιουσία II, III	100%	-	Πώληση μεριδίων SPV	σε εξέλιξη	Q1-Q4 2013
Ψηφιακό Μέρισμα II	100%	-	-	σε εξέλιξη	Q1-Q4 2013
Ελληνικοί Αυτοκινητόδρομοι	100%	-	Πώληση μεριδίων SPV	σε εξέλιξη	Q1-Q4 2013
Εκτιμώμενα έσοδα (δισ. Ευρώ):					
4,500-5,500					

Το πρόγραμμα δεν έχει οριστικοποιηθεί.

Αξιοποίηση Ακινήτων

- Έχει γίνει **επιλογή συμβούλων για πλήρη καταγραφή και αποτίμηση** των αξιοποιήσιμων ακινήτων για πρώτη φορά στη χώρα μας και δημιουργία ενός ενιαίου μητρώου
- Προχωρά η δημιουργία ενιαίου **Χαρτοφυλακίου Δημόσιας Περιουσίας** με επιμέρους εξειδικευμένα χαρτοφυλάκια σημαντικών ακινήτων
- Αξιοποίηση παρόμοιων χρηματοοικονομικών εργαλείων με την **οργάνωση χαρτοφυλακίων σε Εταιρείες Ειδικού Σκοπού** και προώθηση τους σε διεθνείς αγορές από ελληνικές και διεθνείς τράπεζες με αποτέλεσμα άμεσα σημαντικά έσοδα

Αξιοποίηση Ακινήτων

Θεσμικές παρεμβάσεις για την απεμπλοκή από χρόνιες παθολογίες που εμποδίζουν την αξιοποίηση:

- Θεσμός της **«επιφάνειας» και της μακροχρόνιας μίσθωσης**
- Όροι αξιοποίησης της τουριστικής κατοικίας
- Όροι δόμησης και χωροταξίας σε επιλεγμένα ακίνητα του δημοσίου για ταχύτερη αξιοποίηση μέσα από fast track

Προς **άμεση αξιοποίηση** περισσότερα από 100 ακίνητα:

- 70 ακίνητα διαχείρισης ΚΕΔ
- «Ελληνικό» και ακόμη 10 ακίνητα διαχείρισης ΕΤΑ
- 18 ακίνητα διαχείρισης ΓΑΙΟΣΕ
- 40 Κτίρια κεντρικής κυβέρνησης

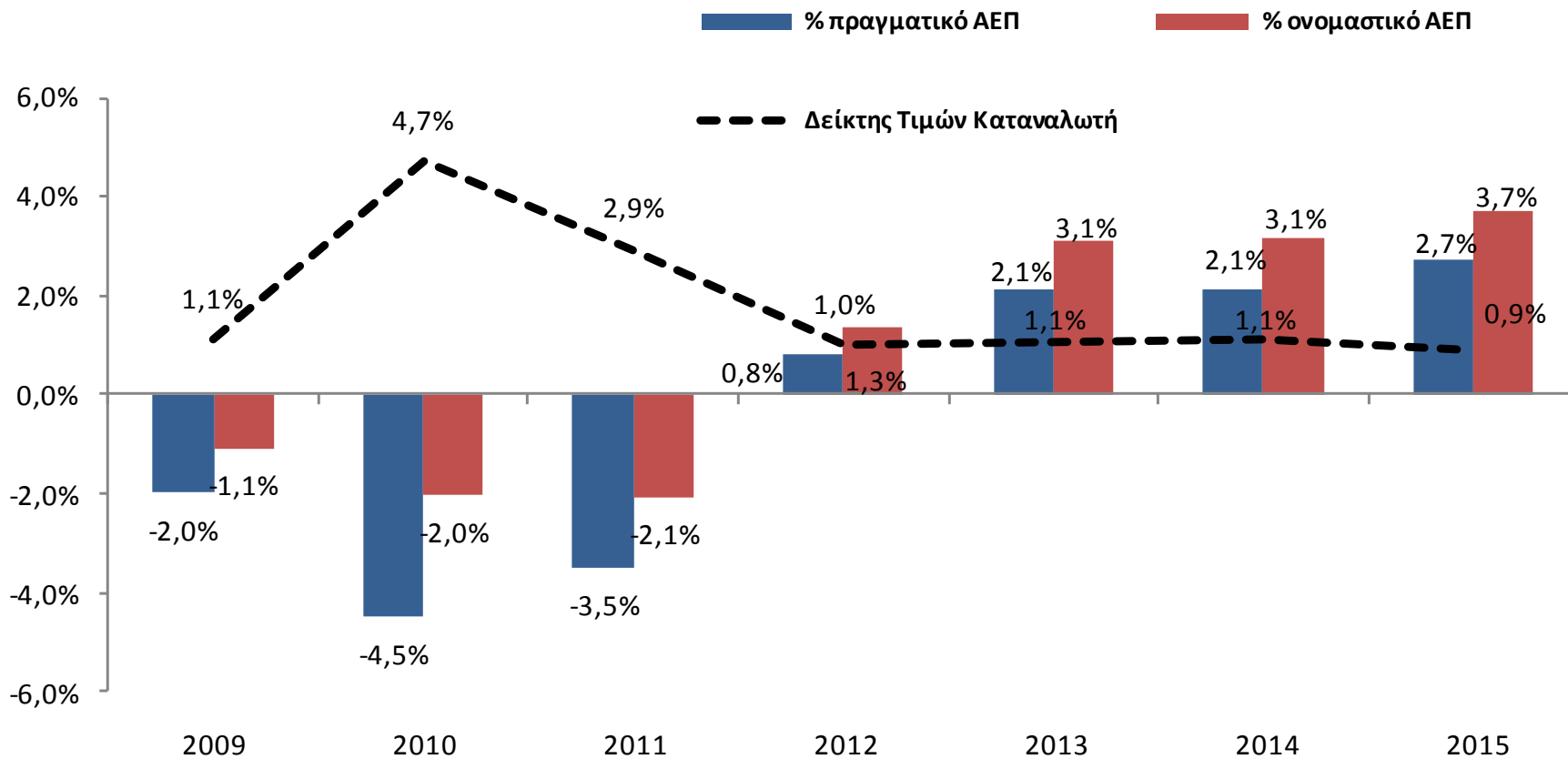
Πρόγραμμα διαρθρωτικών αλλαγών...

... με κεντρικούς στόχους

- Αντιμετώπιση (εισ)φοροδιαφυγής
- Αλλαγή παραγωγικού προτύπου
- Επενδύσεις, θέσεις εργασίας, αύξηση εισοδήματος
- Επιτάχυνση διαδικασιών δημοσίων προμηθειών
- Επιτάχυνση διαδικασιών για την αδειοδότηση και την απόδοση χρήσεων γης ειδικά για ακίνητα του δημοσίου
- Αποτελεσματικότερη δημόσια διοίκηση
- Σταθερότητα χρηματοπιστωτικού συστήματος

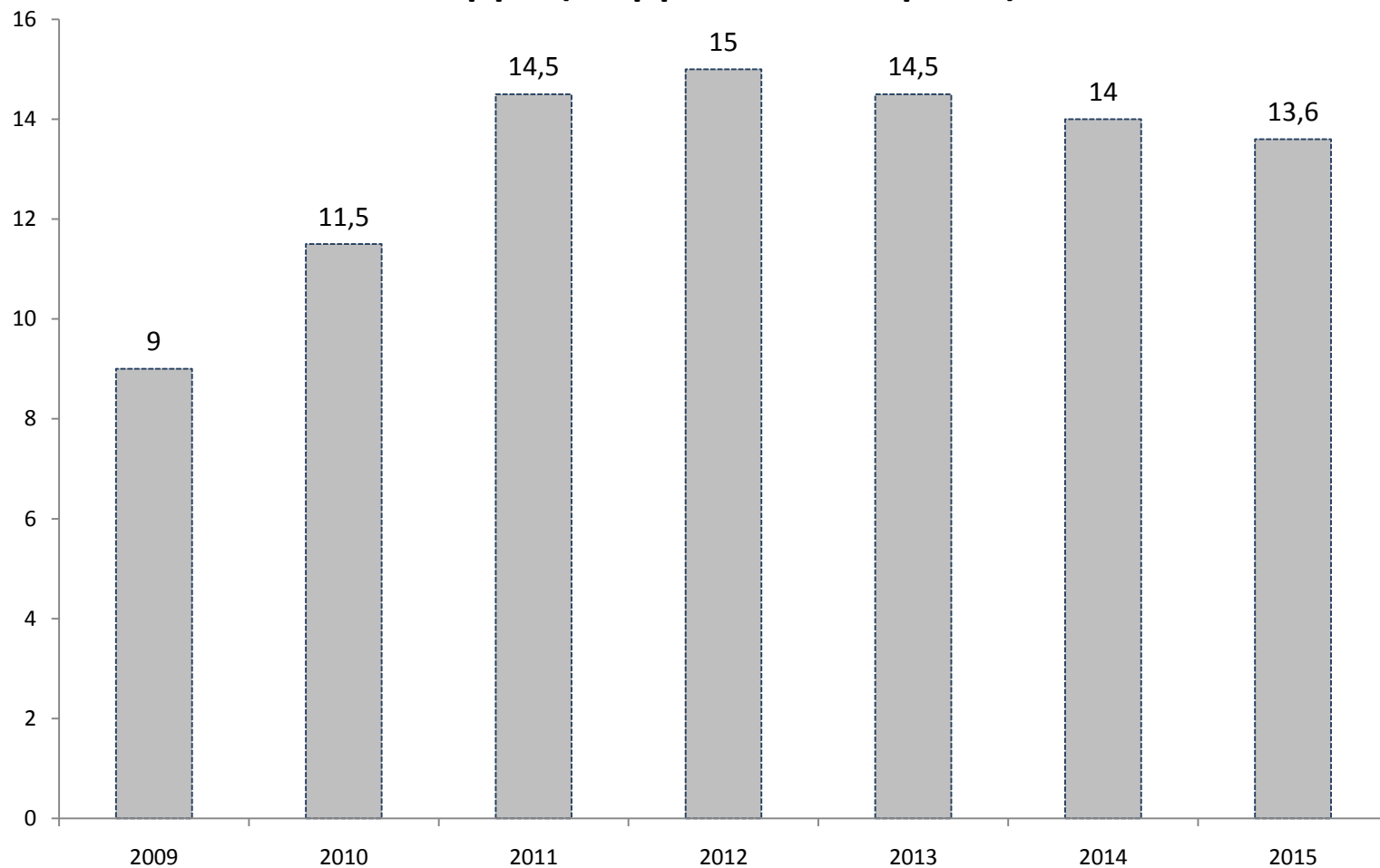
3. Η πορεία 2011-2015

Τιμές και ανάπτυξη

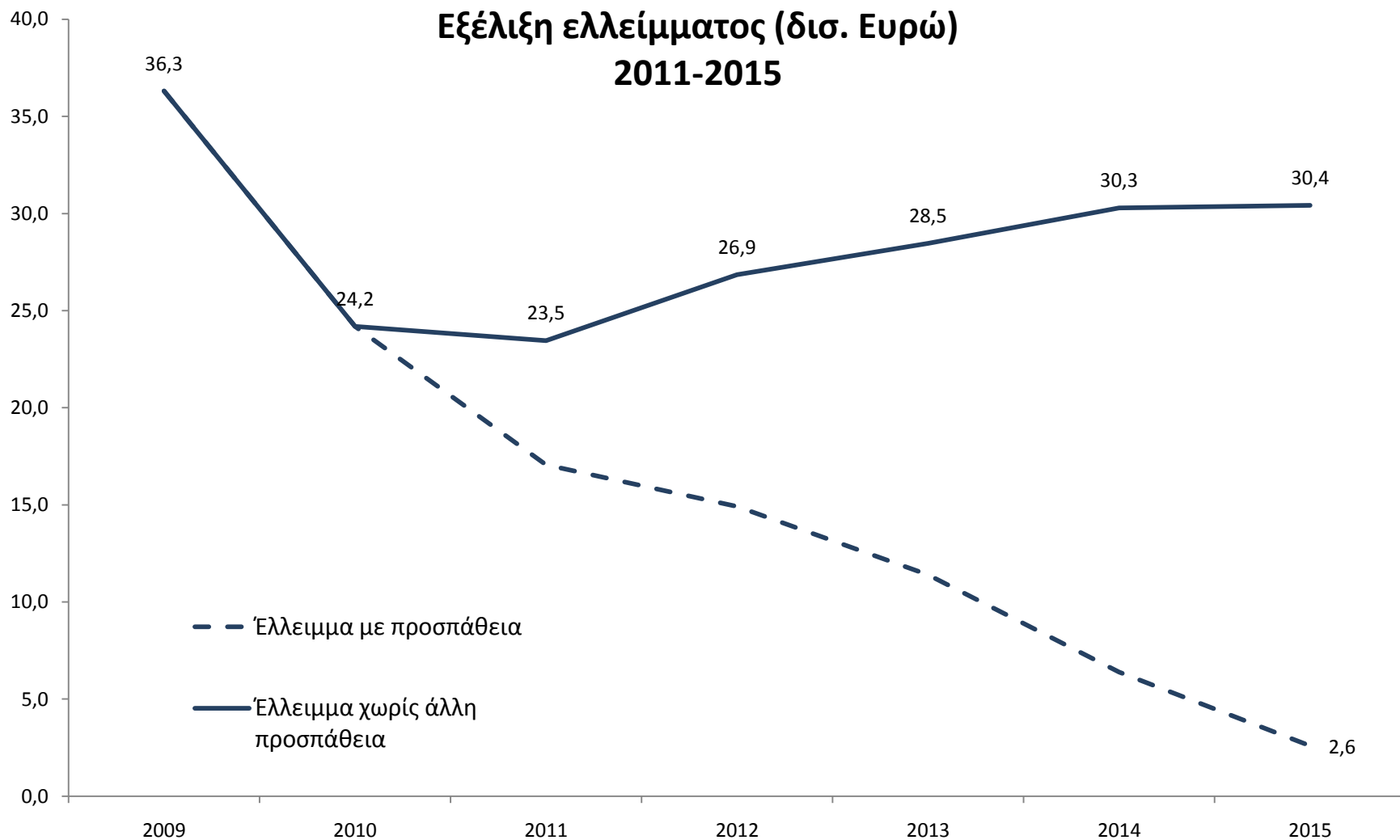


Ανεργία

Ανεργία (% εργατικού δυναμικού)

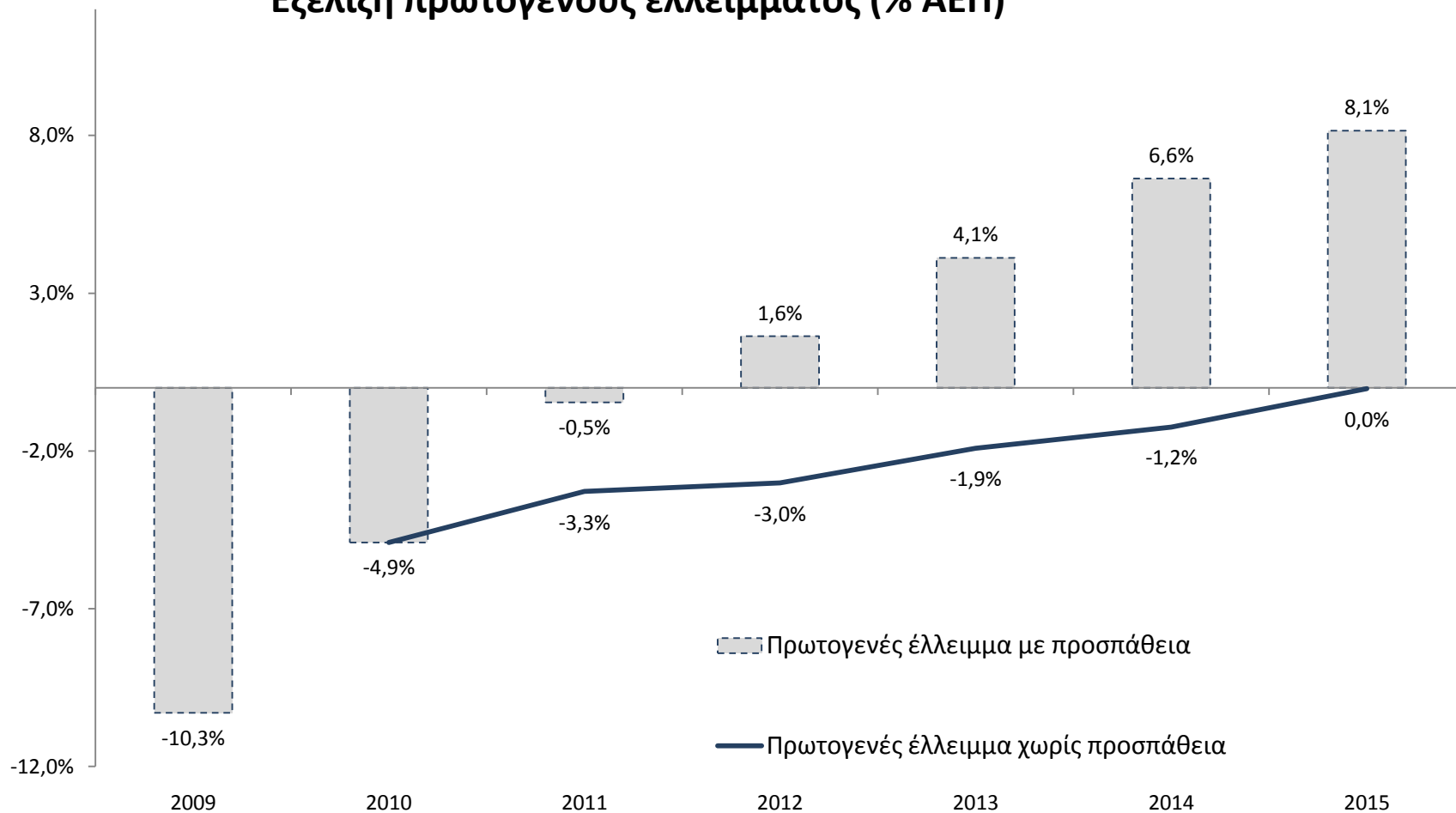


Δημοσιονομικό έλλειμμα (δισ. Ευρώ)

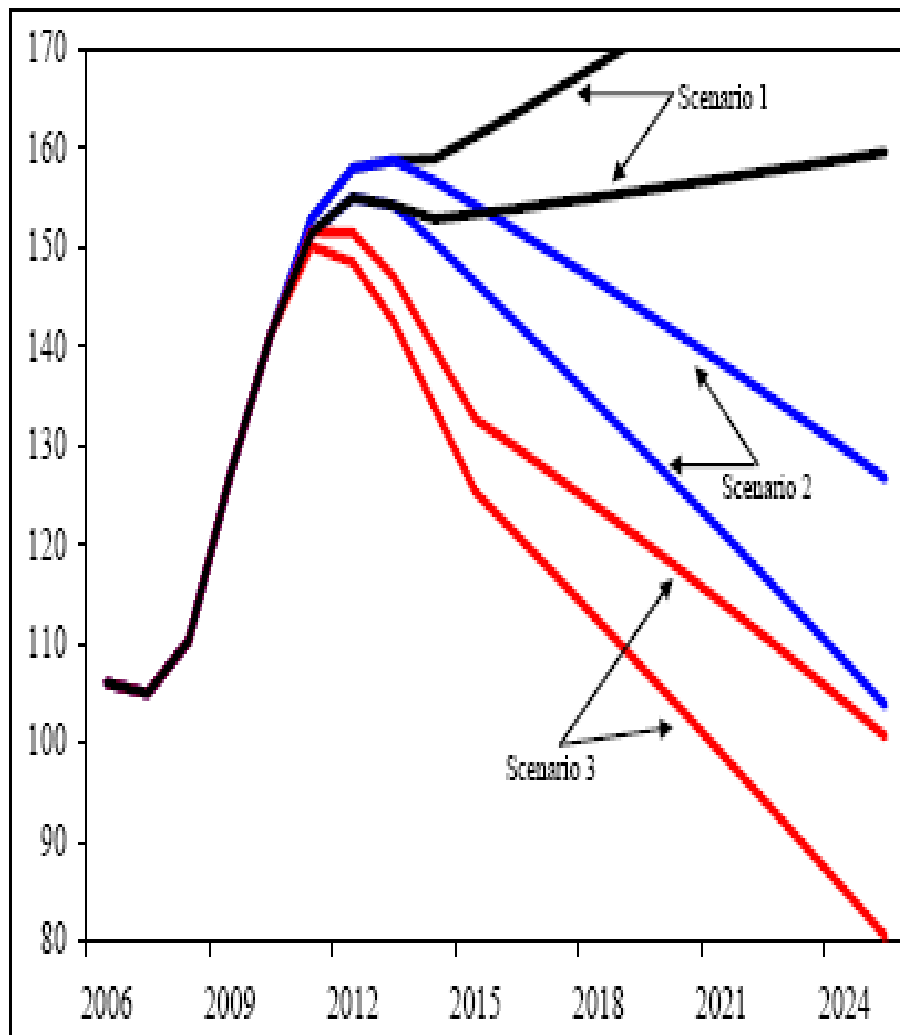


Πρωτογενές έλλειμμα

Εξέλιξη πρωτογενούς ελλείμματος (% ΑΕΠ)



Δημόσιο χρέος

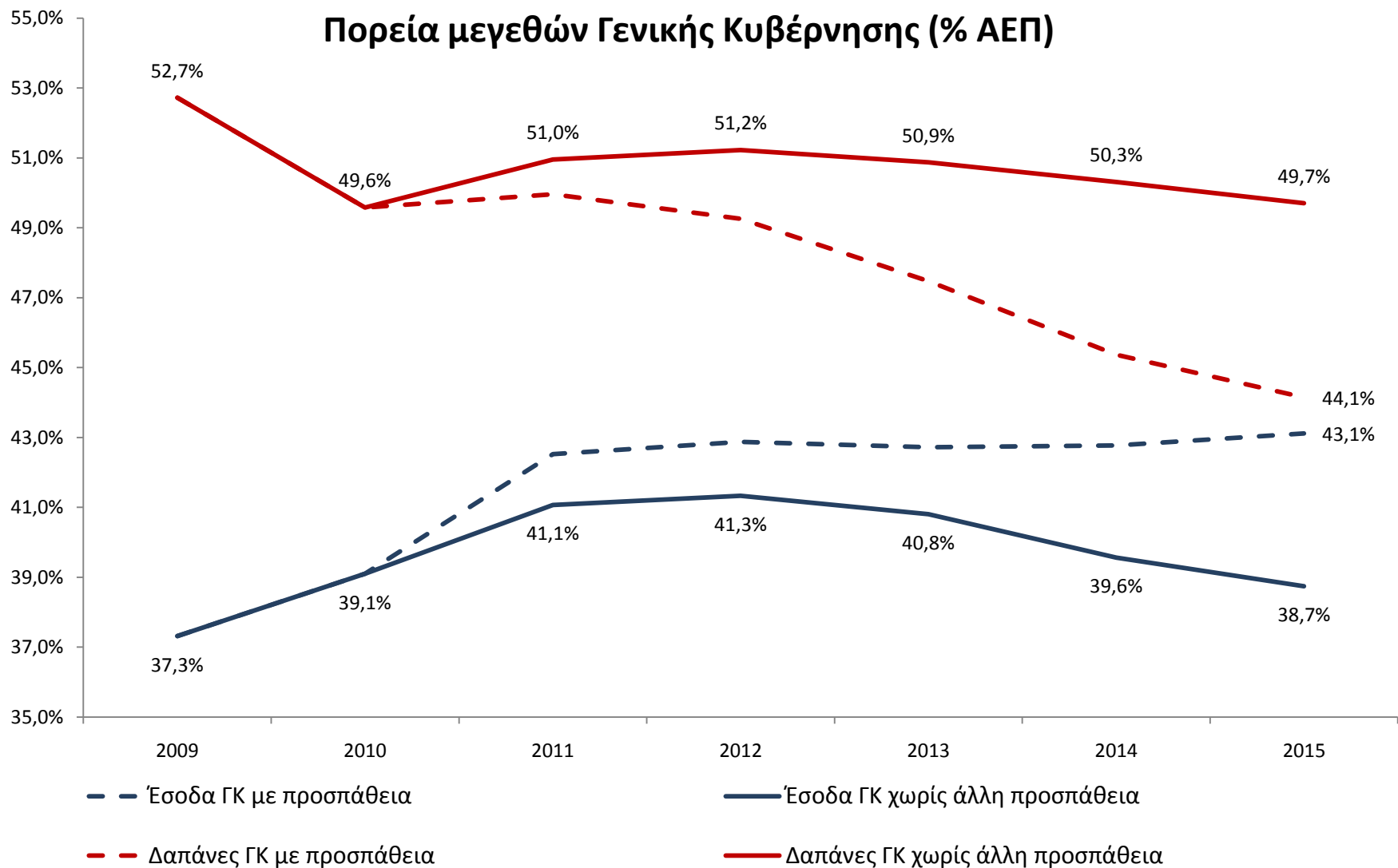


Σενάριο 1: ρυθμός ανάπτυξης που δεν υπερβαίνει το 2% και πρωτογενές πλεόνασμα που δεν υπερβαίνει το 3,2% του ΑΕΠ, καταλήγει σε μια μη βιώσιμη εξέλιξη του δημόσιου χρέους που θα συνεχίσει να αυξάνει ανεξέλεγκτα.

Σενάριο 2: ρυθμός ανάπτυξης πάνω από 3,5% από το 2014 και πρωτογενές πλεόνασμα πάνω από 5,5%. Καταλήγει σε βιώσιμο χρέος που όμως θα διατηρηθεί σε ποσοστό πάνω από το 100% του ΑΕΠ το 2025.

Σενάριο 3: ρυθμός ανάπτυξης πάνω από 3,5% από το 2014, πρωτογενές πλεόνασμα πάνω από 5,5% και πρόγραμμα αξιοποίησης της δημόσιας περιουσίας και αποκρατικοποιήσεων ύψους 50 δισ. ευρώ στην περίοδο 2011-2015 οδηγεί σε ένα χρέος κάτω από το 100% του ΑΕΠ το 2025. Χωρίς την εφαρμογή του προγράμματος αποκρατικοποιήσεων και αξιοποίησης της δημόσιας περιουσίας, για να επιτευχθεί το ίδιο επίπεδο χρέους, θα απαιτούνταν διαρκή πρωτογενή πλεονάσματα από το 2014 και μετά της τάξεως του 7,5%.

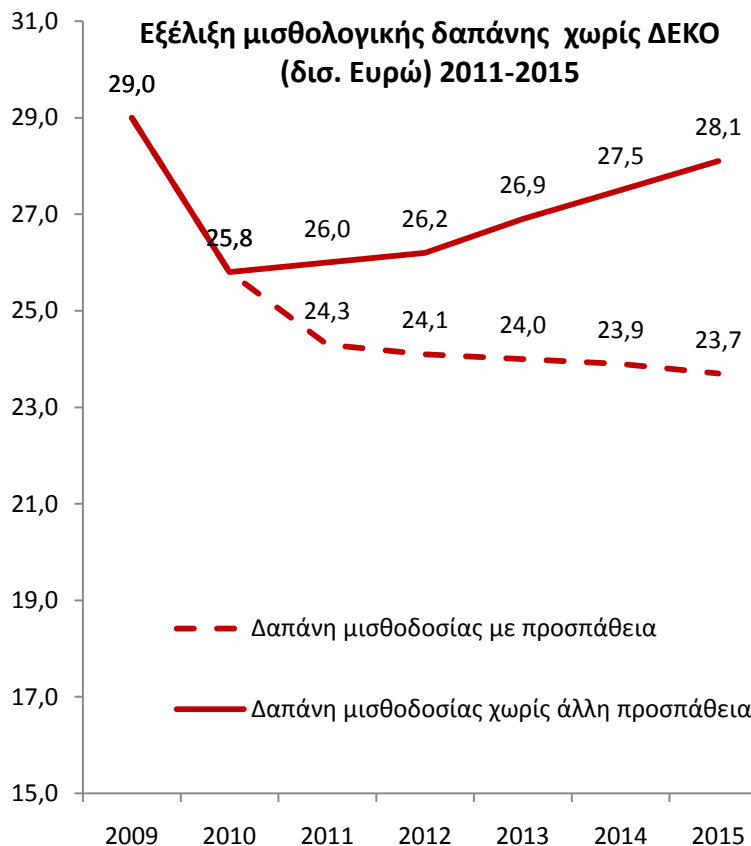
Τα δημοσιονομικά μεγέθη το 2015



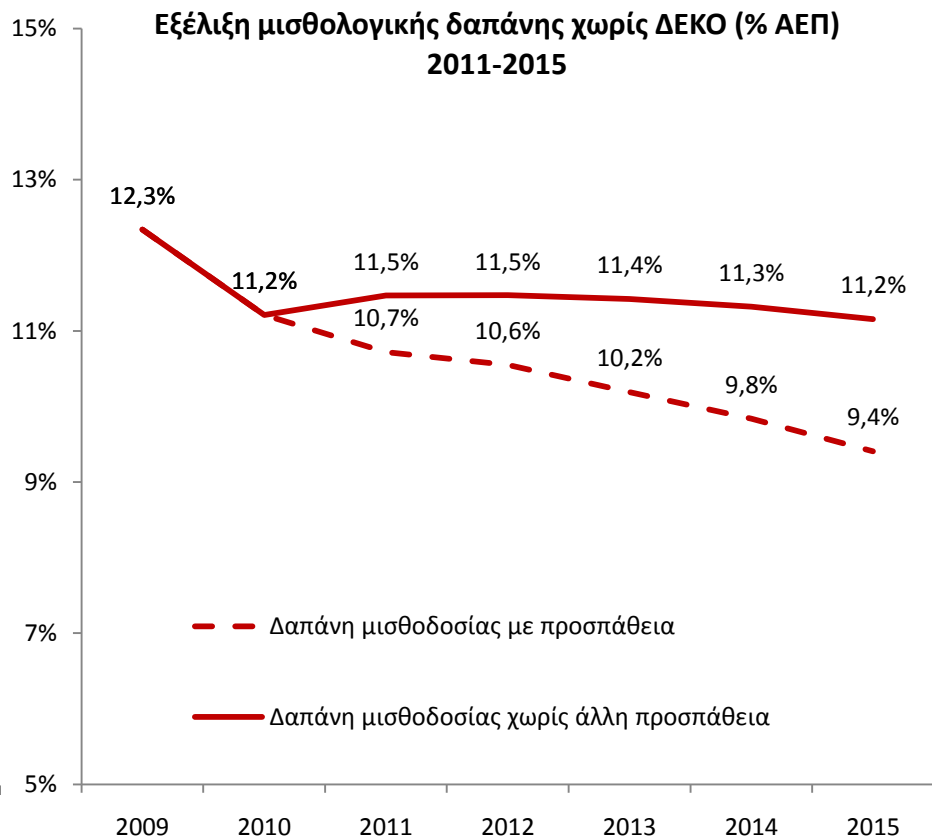
Μισθολογική δαπάνη δημοσίου (με συντάξεις)

Η μισθολογική δαπάνη (περιλαμβάνει και τις συντάξεις του δημοσίου) αν δεν υπάρξει καμία πολιτική για τη συγκράτησή της μετά το 2011 θα αναπτύξει και πάλι ισχυρή δυναμική αύξησης...

Εξέλιξη μισθολογικής δαπάνης χωρίς ΔΕΚΟ (δισ. Ευρώ) 2011-2015



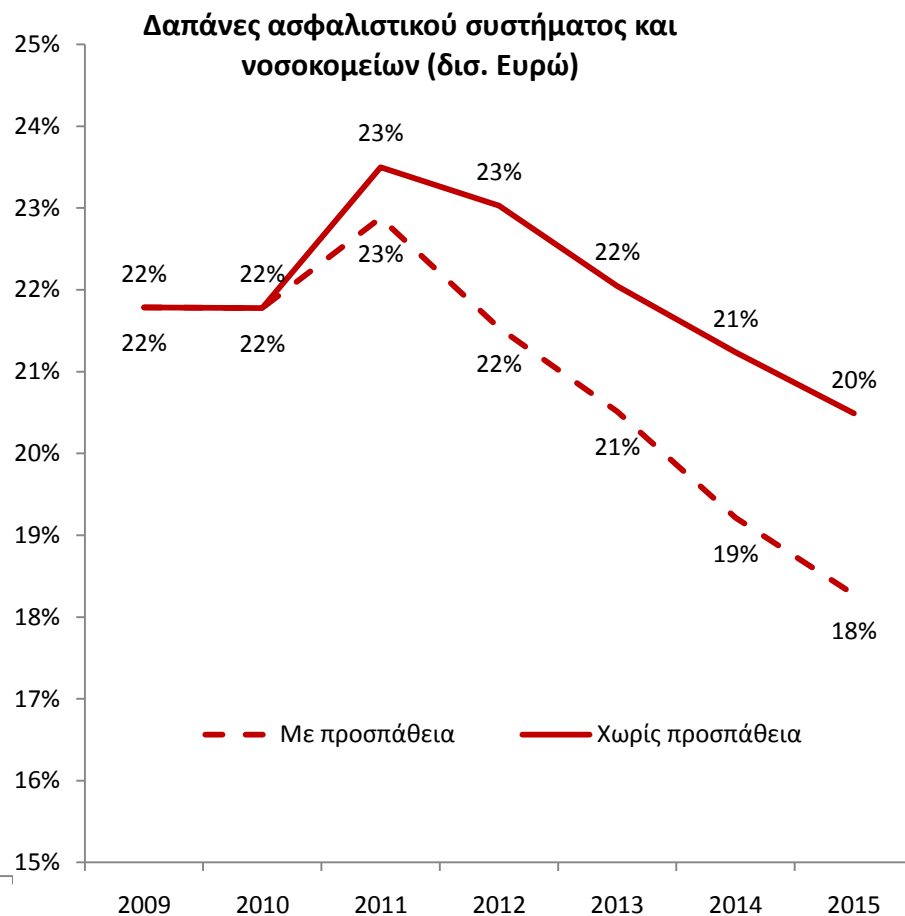
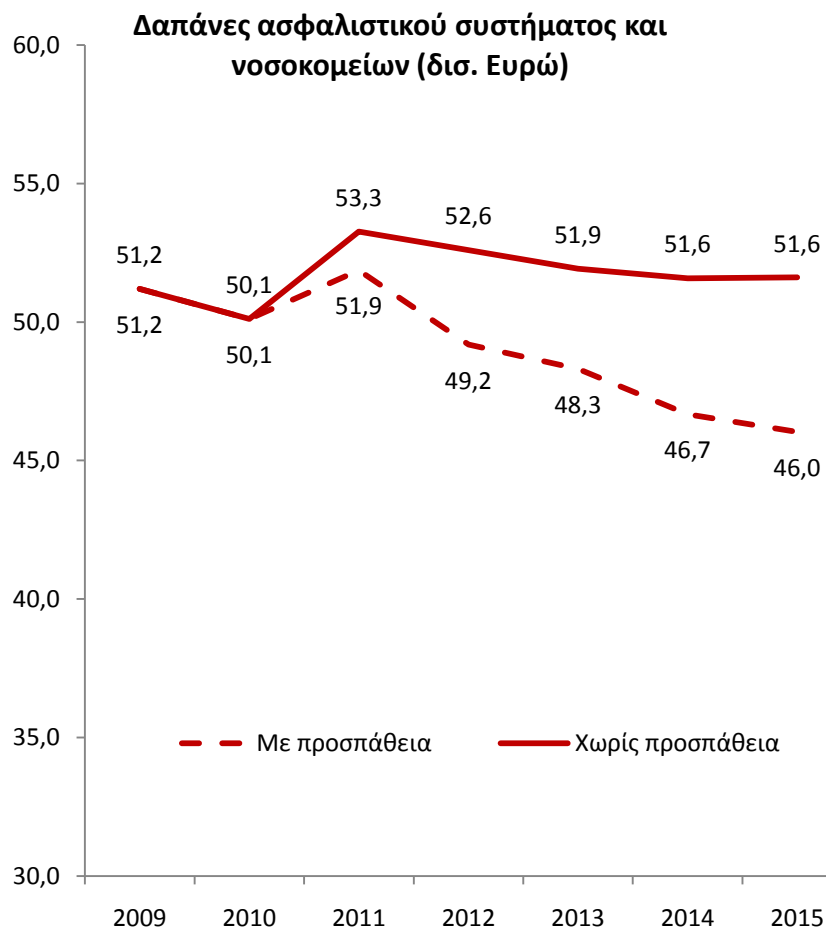
Εξέλιξη μισθολογικής δαπάνης χωρίς ΔΕΚΟ (% ΑΕΠ) 2011-2015



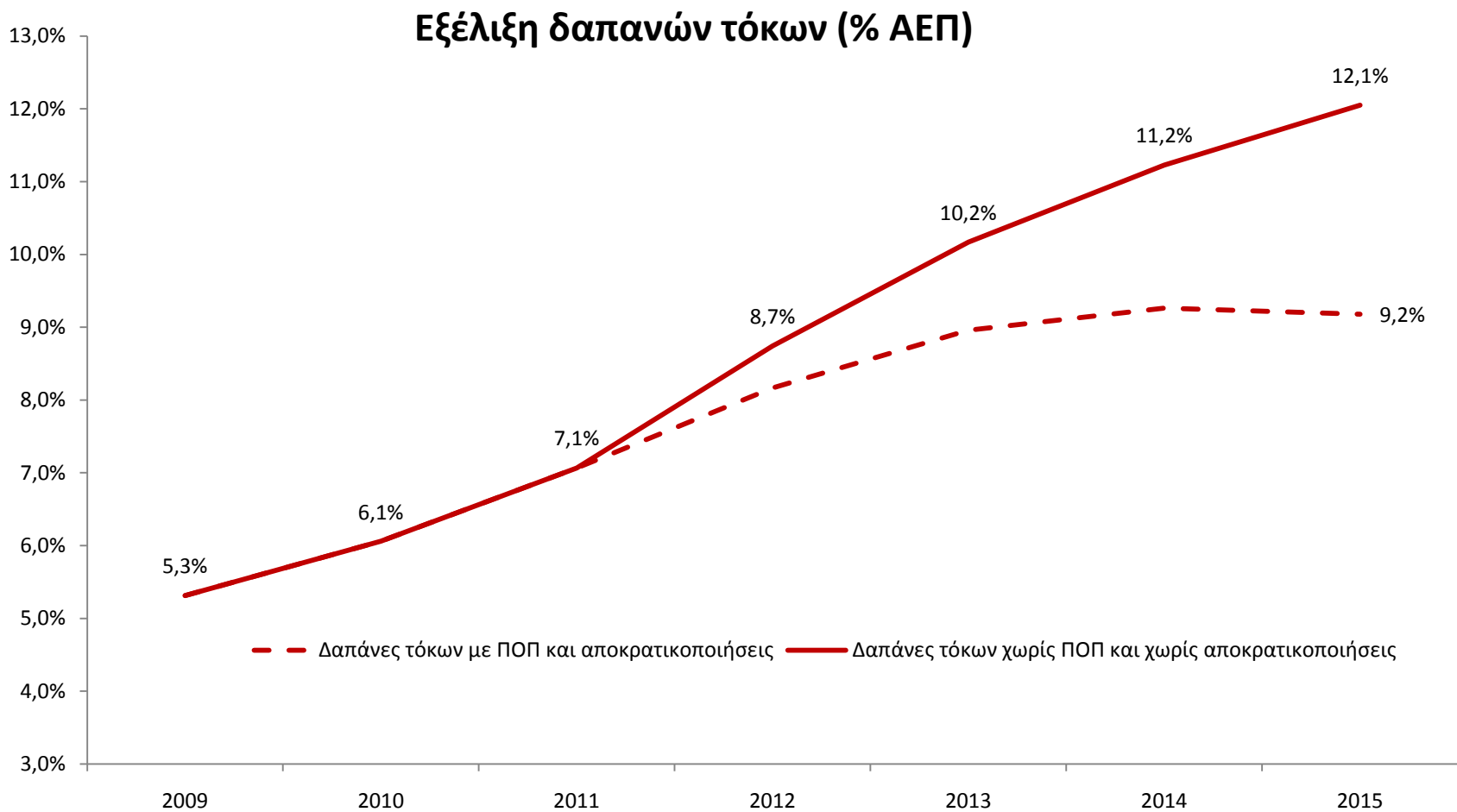
Σημείωση: Στην εξέλιξη της μισθολογικής δαπάνης χωρίς προσπάθεια δεν περιλαμβάνεται κανένα από τα μέτρα που έχουν εξαγγελθεί.

Στην εξέλιξη της μισθολογικής δαπάνης με προσπάθεια περιλαμβάνονται οι κανόνες προσλήψεων (και 1:5 και μείωση συμβασιούχων) καθώς και τα πρόσθετα μέτρα που περιλαμβάνονται στο πρόγραμμα.

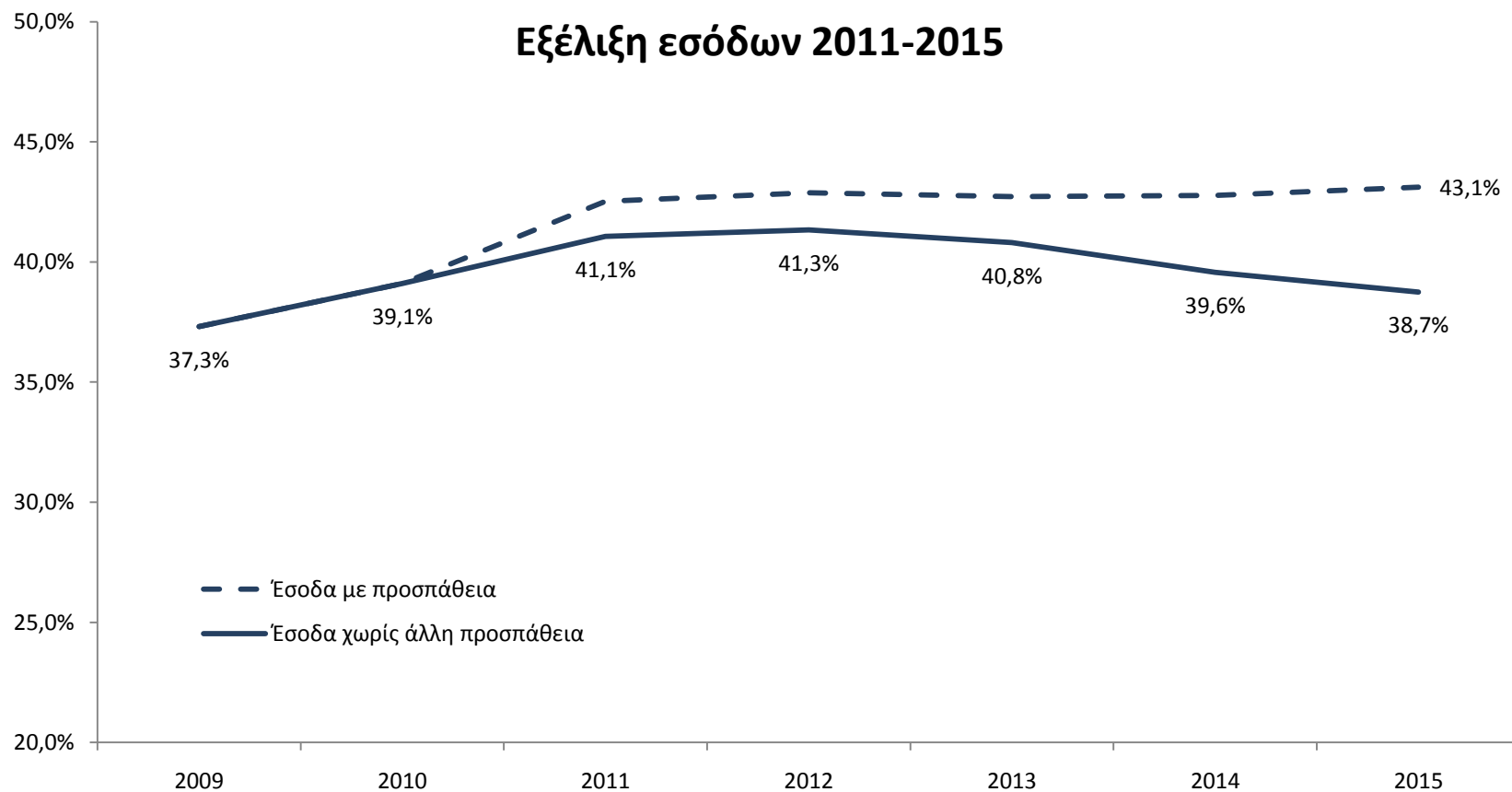
Κοινωνικές δαπάνες



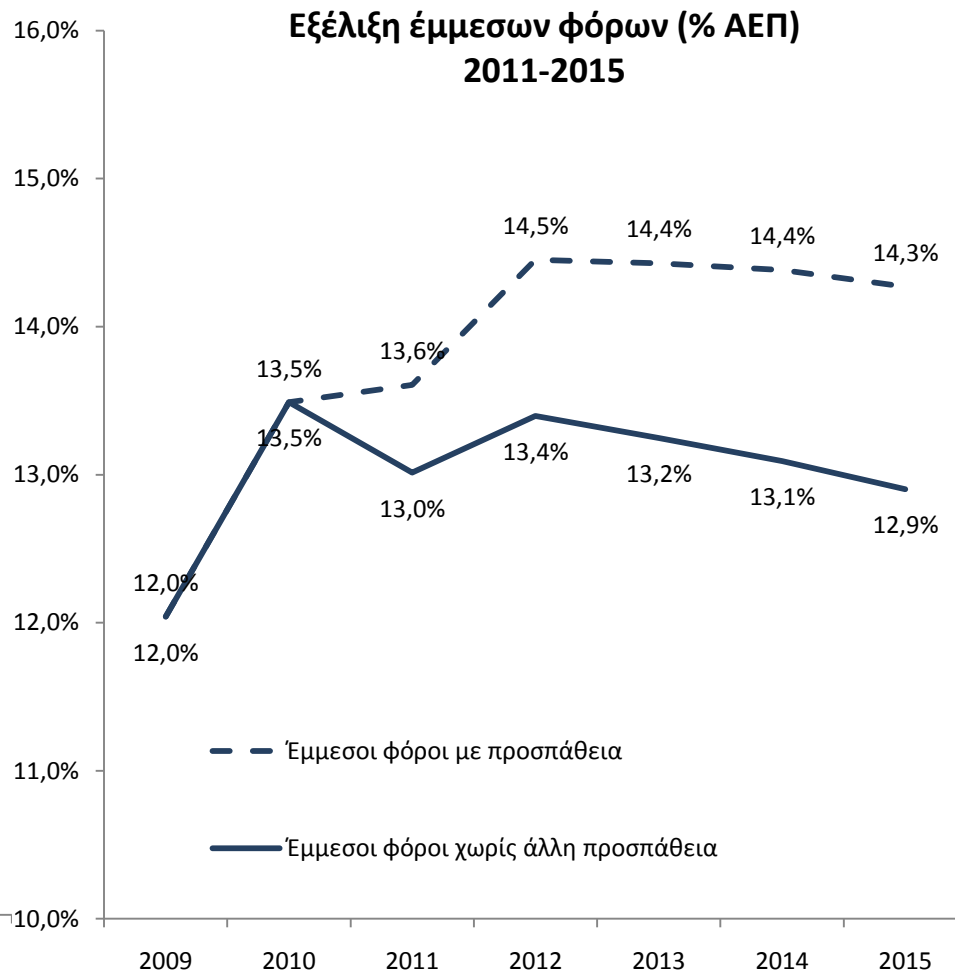
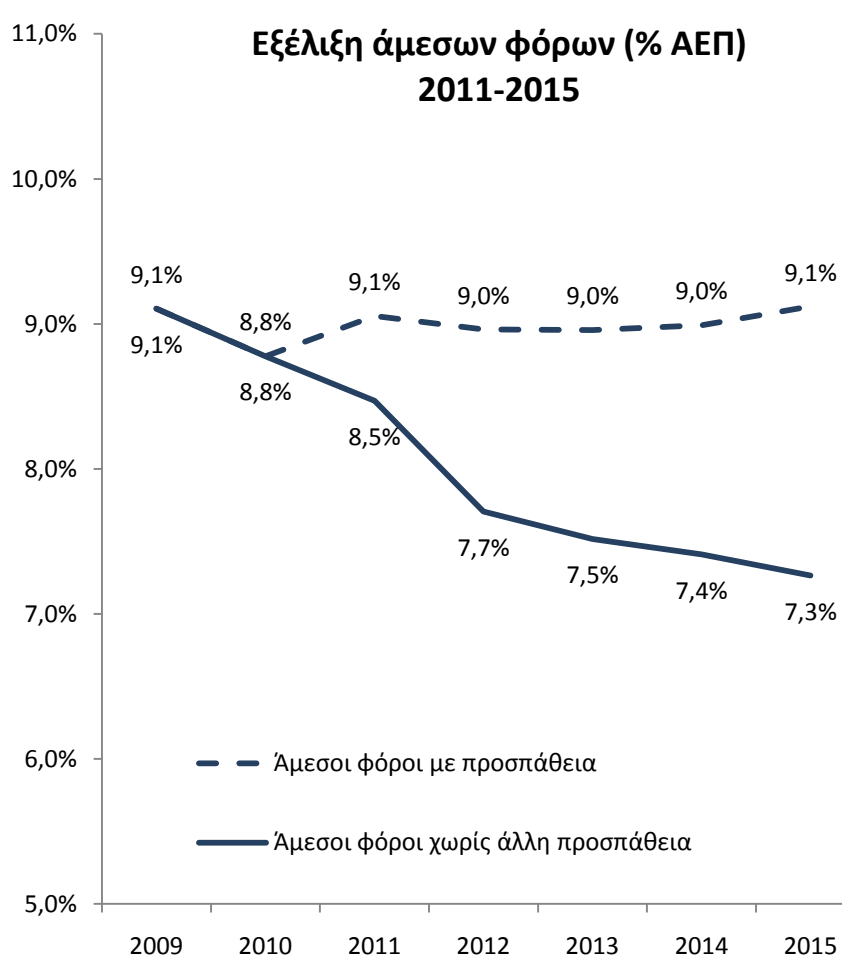
Δαπάνες τόκων



Έσοδα Γενικής Κυβέρνησης



Άμεσοι και έμμεσοι φόροι



4. Επόμενα βήματα

Επόμενα βήματα

- Οριστικοποίηση παρεμβάσεων για το 2011 και το μεσοπρόθεσμο
- Άμεσες ενέργειες για προώθηση αποκρατικοποιήσεων
- Οριστικοποίηση συνολικού προγράμματος αποκρατικοποιήσεων
- Ολοκλήρωση αξιολόγησης πορείας του προγράμματος από ΕΕ/ΕΚΤ/ΔΝΤ (αρχές Ιουνίου)